CITTA' DI VIZZINI

(Provincia di Catania)

VERBALE DI DELIBERAZIONE DEL CONSIGLIO COMUNALE

N. 13 del Reg. data 08.09.2014

OGGETTO: Approvazione rendiconto di gestione per l'esercizio 2013.

L'anno duemilaquattordici il giorno otto del mese di settembre alle ore 18,55 e segg., nell'aula delle adunanze consiliari del Comune, convocato dal Presidente del C.C., si è riunito il Consiglio Comunale in seduta ordinaria , partecipata ai Sigg. Consiglieri comunali a norma di legge, risultano presenti all'appello nominale i consiglieri.

CONSIGLIERI	Pres.	Ass.	CONSIGLIERI	Pres.	Ass.
1. CORTESE VITO SAVERIO	X		9. LI ROSI ROSALBA	X	
2. BARBUZZA PIPPO	X		10. CASSONE VITO	X	
3. LI VOLTI GIUSEPPE	X		11. AMORE VITO	X	
4. COSTANTINO ELIANA MARIA	X		12. ARNONE VITO	X	
5. DEPETRO MICHELE	X		13. PALMA GREGORIO	X	
6. SALINA BIAGIO	X		14. CONIGLIONE GIUSEPPE	X	
7. GIARRUSSO LUIGI	X		15. AMORE GIOVANNI LUCA		X
8. FOSSI CARMELO	X		*TOTALE*	14	1

Partecipa il segretario dott. Caputo Antonio. Il Presidente Vito Cortese, passa alla trattazione del 2° punto all'o.d.g. ad oggetto. **Approvazione rendiconto di gestione per l'esercizio 2013.**

Prende la parola l'assessore al bilancio, Vito Cassone, il quale illustra la proposta, rammentando che il bilancio è stato approvato nel mese di dicembre 2013 e sostanzialmente richiama alla mente le stesse considerazioni svolte in quella sede . Rappresenta che anche nel 2013 vi è stato un avanzo di amministrazione che però non sarà applicato nel bilancio 2014 e sarà utilizzato per alimentare il fondo di svalutazione di credito. Rileva l'avvenuto rispetto del patto di stabilità (per come tra l'altro confermato nella relazione del collegio dei revisori) ed il rispetto dei parametri di deficitarietà. Un elemento importante della gestione finanziaria 2013 è stato il riconoscimento di un debito fuori bilancio di circa 160.000,00 circa che ha inciso fortemente sugli equilibri economici finanziari dell'Ente. Altri elementi che hanno inciso sulla gestione 2013 sono stati l'anticipazione della regione per la copertura di debito nei confronti di Kalat Ambiente che sarà rimborsata in dieci anni e la provvista acquisita con il DL 35/20913 che ha permesso di onorare i debiti certi, liquidi ed esigibili scaduti al 31.12.12 che verrà restituita alla Cassa DD:PP. in trenta anni. Più significativo dal punto di vista politico è stata la scelta di istituire la sosta a tempo a pagamento sia dal punto di vista dell'ordine della viabilità sia dal punto di vista della resa economica. Durante il 2013 si è registrato una riduzione delle poste del II Titolo a favore del I Titolo poiché il fondo di solidarietà

va accertato che le entrate correnti nel 2013 si è deciso di mantenere la TARSU e di non applicare la TARES.
La gestione dei residui ha visto il riaccertamento degli stessi e la più corretta valutazione delle relative poste.
Il rag Liuni illustra ulteriormente la proposta chiarendo la natura dell'avanzo di competenza e del risultato d'amministrazione, rileva le attività della gestione finanziaria
direttamente collegate allo scostamento di flussi finanziari cui si è fatto fronte con l'utilizzo dell'anticipazione di cassa nei limiti dei 3/12 delle somme delle voci delle entrate correnti.
Elemento positivo da valutare è dato dagli incassi derivanti dagli impianti fotovoltaici (incentivi + produzione) che ammontano a circa il doppio dei costi sostenuti dal comune per l'investimento e per le spese di manutenzione; riflessi positivi vi sono anche dal punto di vista della contabilità IVA.
Cons. Fossi chiede se il fondo di solidarietà copre la riduzione di trasferimenti.
Rag. Liuni c'è stata una perdita secca di circa del 10%; comunica che il rendiconto rappresenta in modo veritiero l'andamento della gestione 2013.
Dott. Marotta illustra il parere del Collegio dei revisori dei conti
Sottolinea le criticità correlate agli indici di deficitarietà strutturali non conformi ed evidenzia un risultato economico negativo nella gestione dei costi/ricavi.
Auspica un miglioramento del quadro riscossione delle entrate fiscali.
Cons. Amore V. pronuncia il voto contrario per la scarsa cura del verde pubblico e per lo scadente servizio di raccolta dei rifiuti.
Cons. Barbuzza critica le affermazione del cons. Amore V.
Cons. Coniglione pur avendo votato il bilancio di previsione si asterrà dalla votazione.
Cons. Li Volti: la relazione dell'Assessore Cassone era tecnica e strumentale e manca di approfondimento politico.
Dal punto di vista politico-amministrativo il consuntivo sottolinea ed evidenzia lacune e criticità della città non si da atto di alcun atto politico di rilevanza mirato allo sviluppo economico e sociale della collettività al contrario l'ammontare di residui ante 2008 dimostra le difficoltà economiche e finanziare di Vizzini.
Invece di mettere al centro della azione politica il cittadino, le decisione sono prese al chiuso in una stanza come ad esempio l'investimento nell'impianto fotovoltaico. Dal consuntivo emerge che si fa finta di non sapere che vi sono ancora debiti fuori bilancio non onorati, che non vi è attenzione alla gestione del patrimonio comunale né al servizio di raccolta dei rifiuti.
Chiede la verifica della esigibilità di tutti i residui, credito per credito in mancanza della quale il consuntivo potrebbe non corrispondere a verità. Pur a fronte dell'utilizzo delle risorse del D.L. 35/12 ancora si utilizza prevalentemente l'anticipazione di cassa. Anche l'anticipazione della regione per la copertura di debito nei confronti di Kalat Ambiente era finalizzata al potenziamento della raccolta differenziata che al contrario è assente. Queste sono le valutazioni politiche che mettono secondo piano i numeri del consuntivo.
Preannuncia la presentazione di una mozione di sfiducia al Sindaco che sarà condivisa con la cittadinanza.
Pronuncia il voto contrario e invita l'Amministrazione Comunale a portare il bilancio di previsione entro le scadenze di legge.
Cons Palma: garantire la ordinarieta sarebbe un successo, le affermazioni del cons. Li Volti non tengono conto dello stato di fatto relativamente al quale la situazione di Vizzini è migliore della media.

Proposta di Deliberazione n. 13 del 18-07-2014

Parere in ordine alla regolarità tecnica: Favorevole/~~Contrario~~ per i seguenti motivi: .....

.....

.....

Lì, 02.07.2014

IL RESPONSABILE
DEL II SETTORE FINANZE
E SVILUPPO ECONOMICO
Dott. Francesco LIUNI

Parere in ordine alla regolarità contabile: Favorevole/~~Contrario~~ per i seguenti motivi: .....

.....

.....

Lì, 02.07.2014

IL RESPONSABILE
DEL II SETTORE FINANZE
E SVILUPPO ECONOMICO
IL RESPONSABILE DEL SERVIZIO FINANZIARIO
Dott. Francesco LIUNI

ATTESTAZIONE DI COPERTURA FINANZIARIA

Ai sensi degli artt. 151 e 183 del D.lgs. 18/8/2000, n. 267 si attesta la copertura finanziaria e si annotano le prenotazioni degli impegni di spesa:

Intervento n. _____ **Bilancio** _____ **Impegno n.** _____ **del** _____ **Importo** _____

Intervento n. _____ **Bilancio** _____ **Impegno n.** _____ **del** _____ **Importo** _____

Intervento n. _____ **Bilancio** _____ **Impegno n.** _____ **del** _____ **Importo** _____

Intervento n. _____ **Bilancio** _____ **Impegno n.** _____ **del** _____ **Importo** _____

IL RESPONSABILE DEL SERVIZIO FINANZIARIO

Lì, ...

Il presente verbale dopo la lettura si sottoscrive

IL CONSIGLIERE ANZIANO **IL PRESIDENTE DEL C.C.** **IL SEGRETARIO GENERALE**

Barbara Mariggio ....

È copia conforme per uso amministrativo

IL SEGRETARIO GENERALE

Lì, ...

Il presente atto è stato pubblicato all'Albo al n. ..... del registro in data .....

IL MESSO NOTIFICATORE

Lì, ...

CERTIFICATO DI PUBBLICAZIONE

Il sottoscritto Segretario Generale certifica, su conforme attestazione del Messo, che la presente deliberazione è stata pubblicata all'Albo Pretorio per quindici giorni consecutivi dal ..... al ..... a norma dell'art. 11 della L.R. n. 44/91,come modificato dalla L.R. n. 17/2004.

IL SEGRETARIO GENERALE

Lì, ...

La presente deliberazione è divenuta esecutiva ai sensi dell'art. ..12..... comma ..3.. della L.R. n. 44/91 e successive modifiche ed integrazioni.

IL SEGRETARIO COMUNALE

Lì, ...

Elogia l'attività comunale e anticipa il voto favorevole .
Cons. Amore V.: denuncia l'aumento della imposizione Tares
Cons. Li Rosi: bisogna rieducare alla correttezza civica
Cons. Fossi: rimarca la necessità di valutazione politiche in sede di consuntivo, non condivide l'apprezzamento dell'assessore sulla costituzione dell'avanzo e rileva che in mancanza delle previste anticipazione della regione si sarebbe rischiato il blocco generalizzato della gestione. Richiama l'attenzione del consiglio sulla gestione dei residui, sollecita l'Amministrazione a riguardo. Preannuncia la sua astensione alla votazione.
Assessore Cassone: conferma le linee essenziali della sua relazione con riferimento al rispetto del patto, ai parametri di deficitarietà ed all'avanzo di amministrazione. Critica l'intervento del cons. Li Volti in ordine agli investimenti nel campo delle energie rinnovabili che si sono rilevati economicamente validi e produttivi.
Cons. Barbuzza: le risorse del D.L. 35/12 sono servite per pagare i debiti contratti da altre Amministrazioni.

Non essendoci interventi il Presidente pone ai voti la proposta.:

Esce il Cons. Coniglione presenti n. 13

Voti favorevoli n. 8. Contrari n. 3 (Li Volti, Salina e Amore Vito). Astenuti n. 2 (Fossi e Li Rosi)

Esce il consigliere Fossi. Presenti n. 12

Il Presidente pone ai voti l'immediata esecutività:
Voti favorevoli n. 8. contrari n. 3 (Li Volti, Salina e Amore Vito)
Voti astenuti n. 1 (Li Rosi)

IL CONSIGLIO COMUNALE

Vista l'allegata proposta di deliberazione ;
Preso atto della votazione favorevole resa da n.8 consiglieri, astenuti n.2 (Fossi e Li Rosi) Contrari n.3 (Li Volti, Salina e Amore Vito)

DELIBERA

- Approvare il rendiconto di gestione per l'esercizio 2013.
- Dichiarare con separata votazione il medesimo immediatamente esecutivo.

Città di Vizzini

Provincia di Catania

I Settore Affari Generali

Resp. del Procedimento:
Sig. _____
Tel. 0933 – 1937282
Fax 0933 - 965 892

Prot. 12652 /I° SETT. all. Vizzini, li 18.07.2014

Risposta a nota N. _____ Div . _____ del _____

OGGETTO: Proposta di delibera ad oggetto: "Approvazione rendiconto di gestione per l'esercizio 2013".

Ai sig. Consiglieri Comunali

SEDE

Comunico che presso l'ufficio di Segreteria è stata depositata in data odierna la proposta di delibera e relativi atti allegati avente ad oggetto: Approvazione rendiconto di gestione per l'esercizio 2013".

Il Resp. Servizio AA.GG.

MUNICIPIO DELLA CITTA' DI VIZZINI

Il sottoscritto Messo Comunale dichiara di aver notificato e dato copia, della retroscritta comunicazione ai sottoelencati Consiglieri Comunali:

1. Barbuzza Pippo il 21-7-2014 a mani La Grua Angela
2. Li Volti Giuseppe il 21-7-2014 a mani Li Volti Giuseppe
3. Costantino Eliana il 21-7-2014 a mani [illegible]
4. Depetro Michele il 21-07-2014 a mani [illegible]
5. Salina Biagio il 22.07.2014 a mani [illegible] (moglie)
6. Giarrusso Luigi il 21-7-2014 a mani [illegible]
7. Fossi Carmelo il 21-07-2014 a mani Francesco Guido
8. Li Rosi Rosalba il 21-07-2014 a mani [illegible]
9. Cassone Vito il 21-07-2014 a mani [illegible] (moglie)
10. Amore Vito il 21-7-2014 a mani [illegible] (suocera)
11. Arnone Vito il 21-7-2014 a mani Arnone Alessandro
12. Palma Gregorio il 21-7-2014 a mani [illegible]
13. Coniglione Giuseppe il 21-7-2014 a mani Coniglione Giuseppe
14. Amore Giovanni Luca il 21-7-2014 a mani Accardo Irene

VIZZINI, lì 22-07-2014

Il Messo Comunale

COMUNE DI VIZZINI

(Provincia Regionale di Catania)

VERBALE DI DELIBERAZIONE DEL CONSIGLIO COMUNALE

nr. del Reg. data

OGGETTO: Approvazione Rendiconto di Gestione per l'esercizio 2013.

L'anno duemilatredici il giorno _____ del mese di _____ alle ore _____ e segg., nell'aula delle adunanze consiliari del Comune, convocata dal Presidente del C.C., si è riunito il Consiglio Comunale in seduta _____, partecipata ai Sigg. Consiglieri Comunali a norma di legge. Risultano presenti all'appello nominale:

CONSIGLIERI	Pres.	Ass.	CONSIGLIERI	Pres.	Ass.
1. CORTESE VITO SAVERIO			09. LI ROSI ROSALBA		
2. BARBUZZA PIPPO			10. CASSONE VITO		
3. LI VOLTI GIUSEPPE			11. AMORE VITO		
4.COSTANTINO ELIANA MARIA			12. ARNONE VITO		
5. DEPETRO MICHELE			13. PALMA GREGORIO		
6. SALINA BIAGIO			14. CONIGLIONE GIUSEPPE		
7. GIARRUSSO LUIGI			15. AMORE GIOVANNI LUCA		
8. FOSSI CARMELO					
			TOTALE		

Partecipa il Segretario Comunale dott. _____. Il Presidente Sig. Cortese Vito Saverio, constatato il numero legale degli intervenuti, dichiara aperta la riunione che è pubblica.

IL CONSIGLIO COMUNALE

Vista la proposta di deliberazione entro riportata;
Visti i pareri espressi ai sensi dell'art. 53 della L. n. 142/90, recepita con L.R. n. 48/91 e sostituita dalla L.R. n. 30/2000;

PROPOSTA DI DELIBERAZIONE

OGGETTO: Approvazione Rendiconto di Gestione per l'esercizio 2013.

Proponente:
IL SINDACO e/o L'ASSESSORE

Proponente/Redigente:
IL FUNZIONARIO

Richiamata la deliberazione consiliare n.13 del 17.10.2013 con la quale è stato approvato il conto consuntivo per l'anno 2012;

Dato atto che, tali risultanze, sono state riprese nel conto dell'esercizio 2013 in esame;

Preso atto che:

con deliberazione del C.C. n. 21 del 09.12.2013, esecutiva ai sensi di legge, è stato approvato il bilancio di previsione 2013 unitamente alla relazione previsionale e programmatica ed al bilancio triennale 2013/2015;

in conformità di quanto disposto dall'art.1 comma 714 della legge 27 dicembre 2006 n.296, dalla verifica effettuata ai sensi dell'art.242 del D.Lgs. 18 agosto 2000, n.267 il quale prevede che sono da considerarsi in condizioni strutturalmente deficitarie, gli enti che presentano gravi ed incontrovertibili condizioni di squilibrio rilevabile da un apposita tabella, da allegare al certificato sul rendiconto della gestione, contenente parametri obiettivi all'uopo fissati per il triennio 2013/2015 dal decreto del Ministero dell'Interno 18/02/2013, risulta che il Comune di Vizzini " non è ente strutturalmente deficitario";

Rilevato che:

con determinazione dirigenziale n.221 del 22.04.2014 sono stati individuati i residui attivi e passivi da inserire nel conto consuntivo per l'anno 2013 a seguito delle risposte alla nota inviata dal Segretario Comunale ai vari dirigenti di settore;

con delibera di giunta municipale n. 47 del 30.06.2014 è stata approvata la relazione al conto consuntivo 2013 e lo schema di rendiconto della gestione per l'anno 2013;

con determina n. 306 del 09.06.2014 è stato aggiornato l'inventario per l'anno 2013;

Visto:

il conto dell'esercizio 2013, trasmesso dal tesoriere comunale - Banco Agricola Popolare di Ragusa - agenzia di Vizzini;

il conto degli altri agenti contabili ricevuto nei tempi previsti per legge;

il conto consuntivo per codici SIOPE trasmesso dalla banca d'Italia e la sua coincidenza con il conto del tesoriere e il conto consuntivo;

che gli andamenti gestionali e sulle risultanze dell'esercizio finanziario 2013 previsti dall'art.151, comma 6, del D.Lgs. 267/2000 sono stati inseriti nella relazione della giunta municipale;

che gli andamenti gestionali e le risultanze dell'esercizio finanziario 2013 previsti dall'art.151, comma 6, del D.Lgs. 267/2000 sono stati inseriti nella relazione della giunta municipale;

che nella relazione al conto consuntivo predisposta per l'approvazione si da atto, a seguito delle risultanze finali determinate, del rispetto del patto di stabilità 2013 come da

certificazione trasmessa nei termini alla Ragioneria Generale dello Stato con strumentazione telematica;

. pareri del Ragioniere Comunale, così come resi in calce al presente atto;

Vista la relazione del Collegio dei Revisori al Rendiconto 2013;

la L.R. n. 48/91;

il D.Lgs. n. 267/2000;

. la L.R. n. 30/2000;

il vigente Statuto Comunale;

il vigente O.R.EE.LL. nonché i principi contabili emanati dall'osservatorio nazionale per la contabilità degli enti locali;

Ritenuto di dover provvedere in merito;

PROPONE

1) Di approvare il rendiconto di gestione per l'anno 2013 ai sensi dell'art.151 del TUEL allegata alla presente delibera facendone parte integrale e sostanziale;
2) di approvare, per le ragioni esposte in premessa, le risultanze contabili finali dell'esercizio finanziario 2013 di cui ai prospetti sottoscritti ed allegati riassunte nel seguente prospetto:

QUADRO RIASSUNTIVO DELLA GESTIONE DI COMPETENZA - Anno 2013

RISCOSSIONI		(+)	8.017.365,06
PAGAMENTI		(-)	5.778.387,75
DIFFERENZA			2.238.977,31
RESIDUI ATTIVI		(+)	2.890.489,69
RESIDUI PASSIVI		(-)	4.967.174,24
DIFFERENZA			-2.076.684,55
	AVANZO (+) o DISAVANZO (-) al 31-12-2012		162.292,76
RISULTATO DI GESTIONE	- Fondi vincolati		162.292,76
	- Fondi per finanziamento spese in conto capitale		
	- Fondi di ammortamento		
	- Fondi non vincolati		

3) di approvare il conto del patrimonio, il conto economico e il prospetto di conciliazione allegati;
4) di dichiarare, con separata votazione, la presente immediatamente esecutiva.

Proposta di Deliberazione n. 43 *Del* 18-07-2016

Parere in ordine alla regolarità tecnica: **Favorevole** / *Contrario* ~~*per i seguenti motivi:*~~

Il Responsabile del Settore

IL RESPONSABILE DEL SETTORE TECNICO E SVILUPPO ECONOMICO

Dott. Francesco LIUNI

li 02.07.2016

Parere in ordine alla regolarità contabile: **Favorevole** / *Contrario* ~~*per i seguenti motivi:*~~

Il Responsabile del Servizio Finanziario

IL RESPONSABILE DEL SETTORE TECNICO E SVILUPPO ECONOMICO

Dott. Francesco LIUNI

li 01.07.2016

Il presente verbale dopo la lettura si sottoscrive

L'ASSESSORE ANZIANO ***IL SINDACO*** ***IL SEGRETARIO COM.LE***

E' copia conforme per uso amministrativo

IL SEGRETARIO COMUNALE

li

Il presente atto è stato pubblicato all'Albo al n. Del registro in data

IL MESSO COMUNALE

li

CERTIFICATO DI PUBBLICAZIONE

Il sottoscritto Responsabile del Servizio delle Pubblicazioni, aventi effetto di pubblicità legale, visti gli atti d'ufficio e lo Statuto Comunale, attesta che la presente deliberazione è stata pubblicata, dal giorno _____ al giorno _____, per rimanervi quindici giorni consecutivi, a norma dell'art. 11 della L.R. n. 44/1991, come modificato dalla L.R. n. 17/2004, nel sito web istituzionale di questo Comune, accessibile al pubblico (art. 32, comma 1, della legge 18/6/2009, n. 69).

IL RESPONSABILE DEL SERVIZIO

li

La presente deliberazione è divenuta esecutiva ai sensi dell'art. , comma , della L.R. n. 44/91 e successive modifiche ed integrazioni.

IL SEGRETARIO COMUNALE

li

COMUNE DI VIZZINI

Provincia di Catania

Relazione del Collegio dei Revisori al Rendiconto della Gestione per l'esercizio 2013

I Revisori

Dott. Francesco Marotta

Dott.ssa Carmela Ficara

Dott. Lucio Gurrisi

.....

Comune di Vizzini

Il Collegio dei Revisori

RELAZIONE SUL RENDICONTO 2013

Premesso che l'organo di revisione ha:

- esaminato lo schema di rendiconto dell'esercizio finanziario, unitamente agli allegati di legge, e la proposta di deliberazione consiliare del rendiconto della gestione 2013;
- rilevato che l'ente nel suo operato si è uniformato allo statuto ed al regolamento di contabilità;
- visto il D.Lgs. 18 agosto 2000, n. 267 «Testo unico delle leggi sull'ordinamento degli enti locali»;
- visto il D.P.R. 31 gennaio 1996, n. 194;
- visti i principi contabili per gli enti locali emanati dall'Osservatorio per la finanza e contabilità degli enti locali;
- visti i principi di vigilanza e controllo dell'organo di revisione degli enti locali approvati dal Consiglio nazionale dei dottori commercialisti ed esperti contabili;

Approvano

l'allegata relazione sullo schema di rendiconto per l'esercizio finanziario 2013 del Comune di Vizzini che forma parte integrante e sostanziale del presente verbale.

Vizzini lì, 17 luglio 2014

IL COLLEGIO DEI REVISORI

Dott. Francesco Marotta

Dott. Lucio Gurrisi

Dott.ssa Carmela Ficara

INTRODUZIONE

I sottoscritti Revisori, hanno ricevuto in data 4 luglio 2014 la proposta di delibera consiliare e lo schema del rendiconto per l'esercizio 2013, approvati con delibera della giunta comunale n. 47 del 30/06/2014, completi di:

a) conto del bilancio di cui all'art. 228 Tuel;

b) conto del patrimonio di cui all'art. 230 del Tuel ;

e corredati dai seguenti allegati disposti dalla legge e necessari per il controllo:

- relazione dell'organo esecutivo al rendiconto della gestione di cui all'art 151 comma 6 del Tuel;
- elenco dei residui attivi e passivi distinti per anno di provenienza;
- conto del tesoriere di cui all'art. 226 del Tuel;
- la tabella dei parametri di riscontro della situazione di deficitarietà strutturale;
- prospetto delle spese di rappresentanza anno 2013;
- attestazione, rilasciata dai Responsabili dei Servizi dell'insussistenza alla chiusura dell'esercizio di debiti fuori bilancio
- prospetto dei dati Siope e delle disponibilità liquide di cui all'art.77 quater, comma 11 del D.L.112/08 e D.M. 23/12/2009;

1. visto il bilancio di previsione dell'esercizio 2013 e il rendiconto dell'esercizio 2012;
2. viste le disposizioni del titolo IV del T.U.E.L ;
3. visto il d.p.r. n. 194/96;
4. visto l'articolo 239, comma 1 lettera d) del T.U.E.L ;
5. visto il regolamento di contabilità;

DATO ATTO CHE

l'ente, avvalendosi della facoltà di cui all'art. 232 del T.U.E.L., nell'anno 2013, ha adottato il sistema di contabilità: doppio sistema contabile: tenuta della contabilità finanziaria e di una contabilità economica parallela che rilevano in modo concomitante ogni accadimento gestionale.

Il Rendiconto è stato compilato secondo i principi contabili degli enti locali.

TENUTO CONTO CHE

- durante l'esercizio le funzioni sono state svolte in ottemperanza alle competenze contenute nell'art. 239 del T.U.E.L avvalendosi per il controllo di regolarità amministrativa e contabile di tecniche motivate di campionamento;
- che il controllo contabile è stato svolto in assoluta indipendenza soggettiva ed oggettiva nei confronti delle persone che determinano gli atti e le operazioni dell'ente;
- l'attività dell'organo di revisione risulta dettagliatamente riportata nei verbali dal N.25 al N.37

RIPORTA

i risultati dell'analisi e le attestazioni sul rendiconto per l'esercizio 2013.

CONTO DEL BILANCIO

Verifiche preliminari

L'organo di revisione, sulla base di tecniche motivate di campionamento, ha verificato:

- la regolarità delle procedure per la contabilizzazione delle entrate e delle spese in conformità alle disposizioni di legge e regolamentari;
- la corrispondenza tra i dati riportati nel conto del bilancio con quelli risultanti dalle scritture contabili;
- il rispetto del principio della competenza finanziaria nella rilevazione degli accertamenti e degli impegni;
- la corretta rappresentazione del conto del bilancio nei riepiloghi e nei risultati di cassa e di competenza finanziaria;
- la corrispondenza tra le entrate a destinazione specifica e gli impegni di spesa assunti in base alle relative disposizioni di legge;

- l'equivalenza tra gli accertamenti di entrata e gli impegni di spesa dei capitoli relativi ai servizi per conto terzi;
- il rispetto dei limiti di indebitamento e del divieto di indebitarsi per spese diverse da quelle di investimento;
- il rispetto del patto di stabilità;
- il rispetto del contenimento e riduzione del spese del personale e dei vincoli sulle assunzioni;
- il rispetto dei vincoli di spesa di cui all'art. 6 del D.L. 78/2010;
- i rapporti di credito/debito al 31/12/2013 con le società partecipate;
- che l'ente non ha provveduto alla ricognizione sullo stato di attuazione dei programmi e dei progetti e di verifica della salvaguardia degli equilibri di bilancio, in quanto il bilancio di previsione è stato approvato a dicembre 2013;
- che l'ente non ha provveduto alla verifica degli obiettivi e degli equilibri finanziari ai sensi dell'art. 193 del T.U.E.L in quanto il bilancio di previsione è stato approvato a dicembre 2013;
- l'adempimento degli obblighi fiscali relativi a: I.V.A., I.R.A.P., sostituti d'imposta;
- che i responsabili dei servizi hanno provveduto ad effettuare il riaccertamento dei residui.
- Il Collegio, durante l'esercizio 2013, ha espletato tutte le funzioni obbligatorie previste dall'art. 239, del Tuel, redigendo appositi verbali, dei quali una copia è stata trasmessa al Sindaco e al Presidente del Consiglio, procedendo in relazione al tipo di contabilità adottata.

Gestione Finanziaria

L'organo di revisione, in riferimento alla gestione finanziaria, rileva e attesta che:

- risultano emessi n. 1.056 reversali e n.3.127 mandati;
- i mandati di pagamento risultano emessi in forza di provvedimenti esecutivi e sono regolarmente estinti;
- I pagamenti e le riscossioni, sia in conto competenza che in conto residui, coincidono con il conto del tesoriere dell'ente, Banca Agricola Popolare di Ragusa, dipendenza di Vizzini, reso entro il 30 gennaio 2014 e si compendiano nel seguente riepilogo:

Risultati della gestione

a) Saldo di cassa

Il saldo di cassa al 31/12/2013 risulta così determinato:

QUADRO RIASSUNTIVO DELLA GESTIONE DI CASSA - Anno 2013

		CONTO		TOTALE
		Residui	**Competenza**	
Fondo di cassa al 1° gennaio		==========	==========	
RISCOSSIONI (colonne del riepilogo generale dell'Entrata)	(+)	5.046.975,71	8.017.365,06	13.064.340,77
PAGAMENTI (colonne del riepilogo generale della Spesa)	(-)	7.285.953,02	5.778.387,75	13.064.340,77
	Differenza			
PAGAMENTI per azioni Esecutive (-)				
	Fondo di cassa al 31 Dicembre 2013			

La situazione di cassa dell'Ente al 31.12 degli ultimi tre esercizi è la seguente:

	Disponibilità	Anticipazioni
Anno 2011	0	1.073.362,67
Anno 2012	0	1.172.275,94
Anno 2013	**0**	**786.413,44**

Si evidenzia il continuo ricorso all'anticipazione di cassa che deriva dai seguenti elementi di criticità:

- ***entità dei residui attivi superiore a quella dei residui passivi causata da ritardi nei trasferimenti erariali e regionali;***
- **residui attivi derivanti da ruoli presso il concessionario non ancora riscossi.**

Si evidenzia comunque un miglioramento nel saldo di cassa

Si invita, pertanto l'Amministrazione comunale ad attivarsi per la riscossione dei residui di competenza comunale al fine di migliorare ulteriormente detto saldo.

Concordanza con la Tesoreria Unica

Le verifiche ordinarie di cassa (art. 223, del Tuel) della gestione del servizio di Tesoreria sono state eseguite con periodicità trimestrale.

In particolare, durante l'esercizio, il Revisore per quanto riguarda la gestione di cassa, ha redatto per ciascuna verifica un verbale relativo ai movimenti di cassa del Tesoriere, verificandone la regolarità;

Il fondo di cassa al 31.12.2013 corrisponde il saldo presso la Tesoreria Unica.

b) Risultato della gestione di competenza

Il risultato della gestione di competenza presenta un avanzo di Euro 162.292,76 come risulta dai seguenti elementi:

Accertamenti	(+)	10.907.854,75
Impegni	(-)	10.745.561,99
Totale avanzo di competenza		**162.292,76**

così dettagliati:

Riscossioni	(+)	8.017.365,06
Pagamenti	(-)	5.778.387,75
Differenza	*[A]*	2.238.977,31
Residui attivi	(+)	2.890.489,69
Residui passivi	(-)	4.967.174,24
Differenza	*[B]*	-2.076.684,55
Totale avanzo di competenza	*[A] - [B]*	**162.292,76**

E' stata verificata l'esatta corrispondenza tra le entrate a destinazione specifica o vincolata e le relative spese impegnate in conformità alle disposizioni di legge.

c) Risultato di amministrazione

Il risultato d'amministrazione dell'esercizio 2013, presenta un avanzo di Euro 626.802,13 come risulta dai seguenti elementi:

	In conto		Totale
	RESIDUI	COMPETENZA	
Fondo di cassa al 1° gennaio 2013			0,00
RISCOSSIONI	5.046.975,71	8.017.365,06	13.064.340,77
PAGAMENTI	7.285.953,02	5.778.387,75	13.064.340,77
Fondo di cassa al 31 dicembre 2013			
PAGAMENTI per azioni esecutive non regolarizzate al 31 dicembre			
Differenza			0,00
RESIDUI ATTIVI	9.052.196,17	2.890.489,69	11.942.685,86
RESIDUI PASSIVI	6.348.709,49	4.967.174,24	11.315.883,73
Differenza			626.802,13
Avanzo (+) o Disavanzo di Amministrazione (-) al 31 dicembre 2013			**626.802,13**

Suddivisione dell'avanzo (disavanzo) di amministrazione complessivo	Fondi vincolati	
	Fondi per finanziamento spese in conto capitale	0,00
	Fondo svalutazione crediti	626.802,13
	Fondi non vincolati	0,00

L'avanzo di amministrazione per l'esercizio finanziario 2013 è tutto vincolato per il fondo svalutazione crediti istituito con D.L. 95/2012 convertito con legge 135/2012.

Essendo, infatti, in anticipazione di tesoreria l'avanzo non è applicabile e/o impiegabile.

Il risultato di amministrazione negli ultimi tre esercizi è stato il seguente:

	2011	2012	2013
Fondi vincolati		66.323,52	
Fondi per finanziamento spese in c/capitale			
Fondo svalutazione crediti		253.561,68	626.802,13
Fondi non vincolati	58.203,57		
TOTALE	**58.203,57**	**319.885,20**	**626.802,13**

d) Conciliazione dei risultati finanziari

La conciliazione tra il risultato della gestione di competenza e il risultato di amministrazione scaturisce dai seguenti elementi:

Gestione di competenza

Totale accertamenti di competenza	+	10.907.854,75
Totale impegni di competenza	-	10.745.561,99
SALDO GESTIONE COMPETENZA		**162.292,76**

Gestione dei residui

Maggiori residui attivi riaccertati	+	
Minori residui attivi riaccertati	-	
Minori residui passivi riaccertati	+	88.587,53
SALDO GESTIONE RESIDUI		**88.587,53**

Riepilogo

SALDO GESTIONE COMPETENZA		162.292,76
SALDO GESTIONE RESIDUI		88.587,53
AVANZO ESERCIZI PRECEDENTI APPLICATO		
AVANZO ESERCIZI PRECEDENTI NON APPLICATO		375.921,84
AVANZO DI AMMINISTRAZIONE AL 31.12.2013		**626.802,13**

Analisi del conto del bilancio

a) Confronto tra previsioni iniziali e rendiconto 2013

ENTRATE	COMPETENZA						
	Previsioni Iniziali	Previsioni Definitive	% di definizione	Accertamenti	Riscossioni	% di realizz.ne	Residui dalla competenza
1	2	3	4	5	6	7	8
Titolo I - Entrate tributarie	3.256.365,19	3.256.365,19	100,000	3.039.388,32	2.151.774,46	70,796	887.613,86
Titolo II - Entrate derivanti da contributi e trasferimenti correnti dello Stato, della regione e di altri enti pubblici anche in rapporto all'esercizio di funzioni delegate dalla regione	3.282.030,88	3.282.030,88	100,000	2.820.999,81	1.928.274,25	68,354	892.725,56
Titolo III - Entrate extratributarie	1.543.693,11	1.543.693,11	100,000	1.310.264,49	311.564,53	23,778	998.699,96
Titolo IV - Entrate derivanti da alienazioni, da trasferimenti di capitale e da riscossioni di crediti	11.110.175,30	11.110.175,30	100,000	292.921,67	292.921,67	100,000	
TOTALE ENTRATE FINALI	19.192.264,48	19.192.264,48	100,000	7.463.574,29	4.684.534,91	62,765	2.779.039,38
Titolo V - Entrate derivanti da accensioni di prestiti	3.266.879,43	3.266.879,43	100,000	2.275.186,74	2.275.186,74	100,000	
Titolo VI - Entrate da servizi per conto di terzi	1.882.000,00	1.882.000,00	100,000	1.169.093,72	1.057.643,41	90,466	111.450,31
TOTALE	24.341.143,91	24.341.143,91	100,000	10.907.854,75	8.017.365,06	73,500	2.890.489,69
Avanzo di amministrazione							
Fondo di cassa al 1° gennaio							
TOTALE COMPLESSIVO DELLE ENTRATE	[illegible]	24.341.143,91	100,000	[illegible]	[illegible]	[illegible]	[illegible]

Il Collegio constata che lo scostamento fra le previsioni (iniziali e definitive) e le risultanze del rendiconto rientra nella normale fisiologia della gestione di bilancio di un Ente locale; nel contempo si osserva che, per non privare il bilancio di significato, è necessario per il futuro, in particolare per le spese in conto capitale, che:

a) in sede di redazione del bilancio di previsione l'Ente tenga maggiormente conto della propria effettiva capacità finanziaria, sulla base delle dinamiche dei precedenti esercizi e delle azioni concretamente attuabili;

b) la programmazione degli interventi sia effettivamente relazionata alle possibilità concrete di finanziamento dell'Ente, combinato con la propria capacità operativa della struttura interna;

c) lo scostamento in meno dei trasferimenti è dovuto essenzialmente alla riduzione dei trasferimenti regionali e dalla diversa allocazione dei trasferimenti statali il cui Fondo di Solidarietà va accertato tra le entrate tributarie di cui al titolo 1^ e non più al titolo 2^ (Trasferimenti)

b) Trend storico della gestione di competenza

Entrate		2011	2012	2013
Titolo I	Entrate tributarie	€ 1.387.340,96	€ 1.931.617,48	3.039.388,32
Titolo II	Entrate da contributi e trasferimenti correnti	€ 4.400.378,79	€ 4.311.457,96	2.820.999,81
Titolo III	Entrate extratributarie	€ 1.324.704,78	€ 1.147.777,16	1.310.264,49
Titolo IV	Entrate da trasf. c/capitale	€ 1.013.641,90	€ 74.410,05	292.921,67
Titolo V	Entrate da prestiti	€ 1.073.362,67	€ 3.772.275,94	2.275.186,74
Titolo VI	Entrate da servizi per c/ terzi	€ 1.021.461,77	€ 863.235,19	1.169.093,72
Totale Entrate		10.220.890,87	12.100.773,78	10.907.854,75

Spese		2011	2012	2013
Titolo I	Spese correnti	€ 6.560.667,99	€ 6.551.714,09	6.705.164,40
Titolo II	Spese in c/capitale	€ 1.445.570,92	€ 3.100.585,94	264.444,40
Titolo III	Rimborso di prestiti	€ 1.276.077,53	€ 1.385.581,10	2.606.859,74
Titolo IV	Spese per servizi per c/ terzi	€ 1.021.461,77	€ 863.235,19	1.169.093,72
Totale Spese		10.303.778,21	11.901.116,32	10.745.562,26
Avanzo di competenza (A)		**-82.887,34**	199.657,46	162.292,49
Avanzo di amministrazione applicato (B)				
Saldo (A) +/- (B)		**-82.887,34**	199.657,46	162.292,49

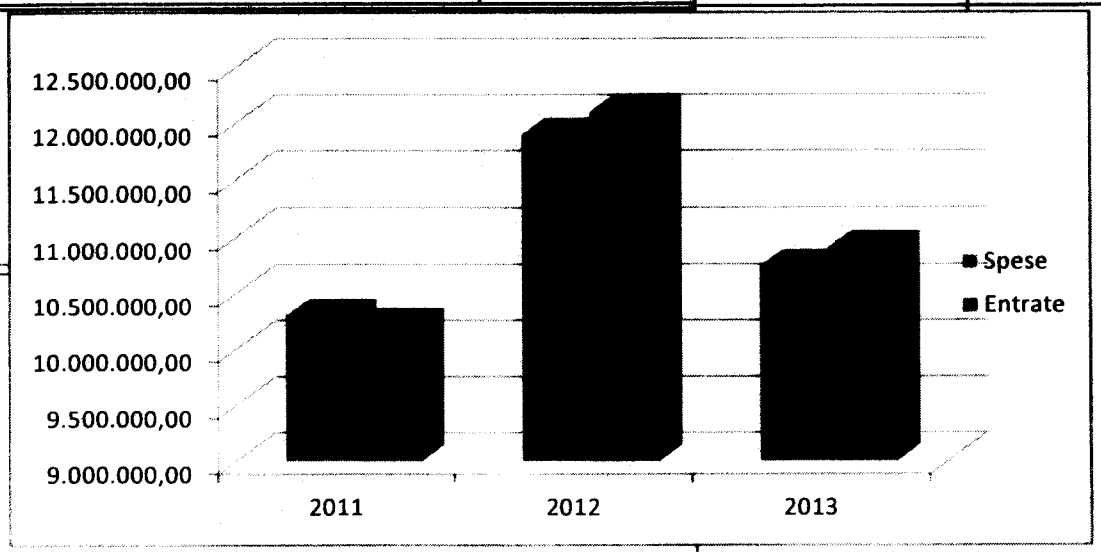

L'avanzo di competenza presenta un saldo positivo pari a € 162.292,49, con un leggero decremento rispetto al precedente esercizio

b) Verifica del patto di stabilità interno 2013

L'Organo di revisione,

vista la normativa vigente in materia di Patto di stabilità interno per l'esercizio 2013:

- ricorda che gli Enti soggetti al Patto di stabilità devono conseguire un saldo finanziario di competenza mista, pari alla spesa corrente media degli anni 2007/2009, desunta dai certificati al Conto consuntivo, moltiplicata per la percentuale prevista per l'anno 2013, che per le Province è del 19,61%, per i Comuni oltre 5.000 abitanti del 15,6% e per i Comuni tra 1.001 e 5.000 abitanti del 12,81%, ed, inoltre, diminuito di un importo pari alla riduzione dei trasferimenti erariali di cui all' art. 14, comma 2, del Dl. 78/10;
- che sono confermate anche per il 2013 le disposizioni in materia di "Patto regionalizzato verticale ed orizzontale" grazie alle quali le province e i comuni soggetti al patto possono beneficiare di maggiori spazi finanziari ceduti, rispettivamente, dalla regione di appartenenza e dagli altri Enti Locali;
- fa presente che la Circolare Rgs. 7 febbraio 2013, n. 5, chiarisce che il Fondo svalutazione crediti calcolato secondo quanto disposto dall'art. 6, comma 17, del Dl. n. 95/12, e le anticipazioni ricevute dagli Enti a valere sul Fondo di rotazione ex art. 243-ter, del Tuel, non rilevano ai fini del Patto interno di stabilità;
- evidenzia che dal saldo finanziario di competenza mista devono essere escluse tutte le voci tassativamente previste dalla normativa vigente;
- sottolinea che l'art. 31, comma 23, della Legge di stabilità 2012 stabilisce che gli Enti Locali istituiti a decorrere dall'anno 2009 sono soggetti alla disciplina del Patto di stabilità interno dal terzo anno successivo a quello della loro istituzione1;
- ai fini della verifica del rispetto degli obiettivi del patto di stabilità interno, ciascuno degli Enti con più di 1.000 abitanti è tenuto a inviare entro il termine perentorio del 31 marzo 2014, al Ministero dell'Economia e delle Finanze - Dipartimento della Ragioneria generale dello Stato, una certificazione del saldo finanziario in termini di competenza mista conseguito nell'anno 2013, firmata digitalmente, dal rappresentante legale, dal responsabile del servizio finanziario e dall'Organo di revisione economico-finanziaria. Inoltre in base a quanto disposto dall'art. 31, comma 19, della Legge n. 183/11, è previsto anche un monitoraggio semestrale sul rispetto del Patto di stabilità interno che

deve essere comunicato in via telematica entro il 31 del mese successivo al semestre di riferimento.

Per il Comune di Vizzini, per l'anno 2013, il patto di stabilità risulta rispettato come si evince dal seguente prospetto:

Riepilogo dei dati del Patto di Stabilità anno 2013 (in migliaia di euro)

	Competenza mista
accertamenti titoli I,II e III	7.141,00
impegni titolo I	6.705,00
riscossioni titolo IV	310,00
pagamenti titolo II	337,00
Saldo finanziario di competenza mista	409,00
Obiettivo programmatico 2013	401,00
diff.za tra risultato obiettivo e saldo finanziario	8,00
Rispetto del Vincolo del Patto	**RISPETTATO**

dà atto

- che l'Ente ha provveduto a trasmettere via web gli obiettivi programmatici annuali e semestrali del Patto di stabilità interno rispettivamente in data 28.03.2014;
- che, in data 28.03.2014, il Responsabile del Servizio Finanziario ha certificato che l'Ente, in ordine alle disposizioni riguardanti il Patto di stabilità interno per Province e Comuni **ha rispettato** l'obiettivo dell'anno 2013;

Verifiche di cassa

L'Organo di revisione evidenzia che con regolarità sono state eseguite le verifiche ordinarie di cassa (art. 223, del Tuel) e le verifiche della gestione del servizio di tesoreria e della gestione dell'economato.

Analisi delle principali poste

a) Entrate Tributarie

Le entrate tributarie accertate nell'anno 2013, presentano i seguenti scostamenti rispetto alla previsioni iniziali ed a quelle accertate nell'anno 2012:

	Rendiconto 2012	Previsioni iniziali 2013	Rendiconto 2013	Differenza fra prev.e rendic.
Categoria I - Imposte				
I.C.I - I.M.U. ANNO 2013	941.878,00	627.930,00	534.256,25	-93.673,75
I.C.I. per liquid.accert.anni pregessi	40.000,00			
Addizionale IRPEF	295.000,00	295.000,00	295.000,00	
addizionale consumo energia	21.177,19	21.177,19	11.625,44	-9.551,75
Compartecipazione IVA				
Imposta sulla pubblicità	10.700,00	15.000,00	3.332,00	-11.668,00
Fondo di Solidarietà		1.295.858,00	1.228.602,96	-67.255,04
Totale categoria I	*1.268.755,19*	*2.254.965,19*	*2.072.816,65*	-182.148,54
Categoria II - Tasse				
Tassa rifiuti solidi urbani	580.000,00	864.000,00	864.000,00	
TOSAP	23.840,87	50.000,00	16.171,67	-33.828,33
Tasse per liquid/ accertamento anni pregressi				
Altre tasse	58.000,00	86.400,00	86.400,00	
Totale categoria II	661.840,87	1.000.400,00	966.571,67	-33.828,33
Categoria III - Tributi speciali				
Diritti sulle pubbliche affissioni	1.021,42	1.000,00		-1.000,00
Entrate da fondo sperimentale di riequilibrio				
Altri tributi propri				
Totale categoria III	*1.021,42*	*1.000,00*		-1.000,00
Totale entrate tributarie	***1.931.617,48***	***3.256.365,19***	***3.039.388,32***	***-216.976,87***



In merito si osserva, anche quest'anno, la scarsa efficienza dell'Ente nel recupero dell'evasione/elusione tributaria. L'azione di recupero dovrebbe invece essere strutturata e potenziata al fine di combattere gli eventi evasivi, che impediscono di fatto la riduzione della pressione impositiva a parità di gettito. Ciò garantirebbe maggiore equità all'intera comunità vizzinese, e non, come avviene adesso, a vantaggio di alcuni singoli evasori.

Imposta municipale propria – Imu

L'Organo di revisione ricorda le principali novità che sono state approvate nel corso del 2013 in materia di Imposta municipale propria.

In proposito, si segnala che:

1) l'art. 10, comma 4, lett. a), del Dl. n. 35/13, ha modificato il termine per la presentazione della Dichiarazione Imu, precedentemente stabilito a data variabile (90 giorni dall'inizio del possesso), fissandolo ora ad una data fissa, 30 giugno dell'anno successivo a quello in cui il possesso dell'immobile ha avuto inizio.

L'art.10 ha definitivamente abolito la prima rata Imu 2013 con riferimento a determinate tipologie di immobili prevedendo un contributo compensativo da erogare agli enti entro il 30 settembre 2013;

- l'art. 1, del Dl. n. 133/13, ha previsto che non sia più dovuta, per l'anno 2013, la seconda rata dell'Imposta municipale propria, con riferimento a tipologie immobiliari che non corrispondono esattamente a quelli esentati dalla prima rata, prevedendo anche in questo caso un contributo compensativo del minor gettito. In deroga all'art. 175, del Tuel, i Comuni beneficiari del trasferimento compensativo sono autorizzati ad apportare le necessarie variazioni di bilancio entro il 15 dicembre 2013;
- non sono applicate sanzioni ed interessi nel caso di insufficiente versamento della seconda rata dell'imposta municipale propria qualora la differenza sia stata versata entro il termine del 24 gennaio 2014.

Addizionale Comunale Irpef

Anno 2010 Aliquota 0,00 %	Anno 2011 Aliquota 0,00 %	Anno 2012 Aliquota 0,40%-0,80%	Anno 2013 Aliquota 0,40%-0,80%
Non istituita	Non istituita	Euro 295.000,00	Euro 295.000,00

Recupero evasione tributaria

In merito all'attività di controllo delle dichiarazioni e dei versamenti l'organo di revisione rileva che le attività di accertamento ICI e fabbricati fantasma anno 2008 nonché liquidazione ICI anno 2011 sono in fase di avviamento con la bonifica e l'aggiornamento delle banche dati e la predisposizione di elenchi con posizioni anomale al fine di emettere i relativi avvisi di accertamento/liquidazione entro i termini prescrizionali.

c) Tassa sui Rifiuti

Sebbene nel 2013 sia stata istituita la TARES, l'Ente, in conformità alle previsioni normative, ha ritenuto mantenere per lo scorso esercizio finanziario il sistema di prelievo di cui alla TARSU.

Il conto economico dell'esercizio 2013 del servizio raccolta, trasporto e smaltimento dei rifiuti urbani presente i seguenti elementi:

Ricavi:		
- da tassa	864.000,00	
Totale ricavi		864.000,00
Costi:		
- raccolta rifiuti solidi urbani e assimilati	892.635,55	
- raccolta differenziata		
- trasporto e smaltimento	32.144,48	
- altri costi		
Totale costi		924.780,03
Percentuale di copertura		**93,43%**

Fondo di solidarietà comunale

L'Organo di revisione verifica che la determinazione del Fondo di solidarietà comunale tiene conto di quanto stabilito nel Dpcm. 13 novembre 2013, sono stati accertati 1.228.602,96 mentre sono stati incassati acconti ricevuti a valere sul fondo 2013 per 1.181.543,89 e del saldo di € 47.059,07 che si è riscosso nel 2014. **Il Fondo 2013 è stato definitivamente ripartito a seguito della Conferenza Stato-Città ed Autonomie locali tenutasi in data 19 giugno 2014. Le differenza di assegnazione NON incidono sul rendiconto, per come stabilito dalla stessa Conferenza, ma andranno previste nel bilancio di previsione 2014.**

d) Contributi per permesso di costruire

Gli accertamenti negli ultimi tre esercizi hanno subito la seguente evoluzione

Accertamento 2011	Accertamento 2012	Accertamento 2013
62.684,51	29.679,86	22.399,37

La destinazione percentuale del contributo al finanziamento della spesa del titolo I è stata la seguente:

Tutte le somme sono state impiegate per finanziaria spese per investimenti.

e) Trasferimenti dallo Stato e da altri Enti

L'accertamento delle entrate per trasferimenti presenta il seguente andamento:

	2011	*2012*	*2013*
Contributi e trasferimenti correnti dello Stato	***2.143.010,02***	***1.698.735,79***	906.697,98
Contributi e trasferimenti correnti della Regione	***1.910.075,18***	***1.886.459,48***	1.208.805,08
Contributi e trasferimenti della Regione per funz. Delegate	***108.552,98***	***209.295,30***	229.285,32
Contr. e trasf. da parte di org. Comunitari e internaz.li			
Contr. e trasf. correnti da altri enti del settore pubblico	***238.740,61***	***516.967,39***	476.211,43
Totale	**4.400.378,79**	**4.311.457,96**	**2.820.999,81**

Dall'esame della tabella soprastante appare evidente una diminuzione di quasi il 90% dei trasferimenti da parte dello Stato dovuto al diverso inquadramento del trasferimento delle risorse di cui al Fondo di Solidarietà che dal 2013 deve essere accertato al titolo 1^.

f) Entrate Extratributarie

La entrate extratributarie accertate nell'anno 2013, presentano i seguenti scostamenti rispetto a quelle accertate nell'anno 2012:

	Rendiconto 2011	*Rendiconto 2012*	*Rendiconto 2013*	*Differenza*
Servizi pubblici	***616.352,06***	***618.226,72***	635.602,51	17.375,79
Proventi dei beni dell'ente	***605.042,66***	***466.951,39***	543.145,92	76.194,53
Interessi su anticip.ni e crediti		***48,77***	247,27	198,50
Utili netti delle aziende				
Proventi diversi	***103.310,16***	***62.550,28***	131.268,79	68.718,51
Totale entrate extratributarie	**1.324.704,88**	**1.147.777,16**	**1.310.264,49**	**162.487,33**

Tra i proventi dei beni dell'Ente rientrano anche le royalties per l'Eolico e i corrispettivi e gli incentivi relativi al fotovoltaico il cui accertamento pari ad € 220.000,00 risulta del tutto incassato nei primi mesi del 2014.

f) Proventi dei servizi pubblici

Si attesta che l'ente non essendo in dissesto finanziario, ne strutturalmente deficitario in quanto non supera oltre la metà dei parametri obiettivi definiti dal decreto del Ministero dell'Interno del 24/9/2009, ed avendo presentato il certificato del rendiconto 2011 entro i termini di legge, non ha l'obbligo di assicurare per l'anno 2013 la copertura minima dei costi dei servizi a domanda individuale, acquedotto e smaltimento rifiuti.

g) Sanzioni amministrative pecuniarie per violazione codice della strada (art. 208 d.lgs. 285/92)

Le somme accertate ed incassate sono le seguenti:

	Rendiconto 2013
Accertamento	10.372,78
Riscossione	10.372,78

m) Spese correnti

La comparazione delle spese correnti, riclassificate per intervento, impegnate negli ultimi tre

esercizi evidenzia:

Classificazione delle spese correnti per intervento

		2011	2012	2013
01 -	Personale	€ 2.634.218,81	€ 2.589.769,40	2.546.448,80
02 -	Acquisto di beni di consumo e/o di materie	€ 408.343,28	€ 349.945,60	€ 335.696,95
03 -	Prestazioni di servizi	€ 2.191.824,78	€ 2.145.471,32	€ 2.254.036,84
04 -	Utilizzo di beni di terzi			€ 8.022,30
05 -	Trasferimenti	€ 676.800,81	€ 971.478,41	€ 1.059.626,37
06 -	Interessi passivi e oneri finanziari diversi	€ 352.002,29	€ 326.411,99	€ 366.577,32
07 -	Imposte e tasse	€ 154.070,89	€ 130.993,38	€ 131.414,07
08 -	Oneri straordinari della gestione corrente	€ 143.407,89	€ 37.643,99	3341,75
Totale spese correnti		**6.560.668,75**	**6.551.714,09**	**6.705.164,40**



Il Collegio nota, dalla tabella precedente, che le spese correnti sono leggermente aumentate di circa il 3%.

Il Collegio nota che l'ente l'incidenza delle spese correnti sulle entrate correnti, è pari a circa il 93%.

n) Spese per il personale

La spesa di personale sostenuta nell'anno 2013 rientra nei limiti di cui all'art.1, comma 557 (comuni SOGGETTI al patto di stabilità) della legge 296/06.

	anno 2012	anno 2013
spesa intervento 01	2.584.522,93	2.538.074,80
spese incluse nell'int. 03	5.246,47	23.642,50
irap	130.993,38	139.788,07
altre spese di personale incluse		
totale spesa di personale	2.720.762,78	2.701.505,37
altre spese di personale escluse	417.397,38	426.061,09
totale spese di personale soggette al limite	2.303.365,40	2.275.444,28
Spese Correnti	6.551.714,09	6.705.164,40
incidenza % su spese correnti	35,16	33,94

Negli ultimi tre esercizi sono intervenute le seguenti variazioni del personale in servizio:

	anno 2011	anno 2012	anno 2013
Dipendenti (rapportati ad anno)	77,89	74,96	74,52
spesa per personale al netto di spese rimborsate	1.677.325,69	1.648.553,07	1.600.929,37
spesa corrente	6.560.667,99	6.551.714,09	6.705.164,40
Costo medio per dipendente	21.534,54	21.992,44	21.483,22
incidenza spesa personale su spesa corrente	25,57	25,16	23,88

Si evidenzia che l'incidenza del costo del personale sulla spesa corrente non presenta una criticità obiettiva. Il Collegio invita l'Ente a mantenere un continuo e costante monitoraggio sulla spesa in materia di personale, al fine di evitare il superamento del tetto massimo di spesa previsto dal comma 557 dell'art.1 della legge finanziaria 2007.

Verifica riduzione spesa per il personale - art.1, comma 557 della legge 27/12/2006, n.296 e succ. mod.

Comuni soggetti al patto di stabilità

	Previsione 2013 (da conto consuntivo)		Stanziamento
A	**Intervento 01 - Personale** (compreso il Segretario comunale e compresi gli oneri per il nucleo familiare, i buoni pasto - cap.6406 e le spese per equo indennizzo)	+	2.538.074,80
B	Oneri derivanti dai rinnovi contrattuali intervenuti successivamente all'anno 2004 - solo indennità vacanza contrattuale per gli anni 2010/2012 ex art.9 del D.L.78/2010 come convertito dalla legge 122/	-	277.275,32
C	Irap relativo alle spese di cui al punto A	+	139.788,07
D	Irap relativo alle spese di cui al punto B	-	18.604,68
E	Costo complessivo: co.co.co., altre forme di lavoro flessibile (interinali), personale in convenzione, LSU, incarichi ex art. 110, commi 1, 2 e 6, del TUEL *N.B.: queste aggiunte vanno effettuate solo se tali spese sono allocate in interventi del bilancio diversi dall' I (es. nelle prestazioni di servizi), in quanto se sono allocate nell'intervento Personale sono già comprese nel punto A*	+	
F	Irap relativo alle spese di cui al punto E	+	
G	**Compensi accessori** quali incentivi messi notificatori - cap.1024, incentivi per la progettazione, incentivi recupero ICI - cap.2803, prod. Reg. P.M. - cap.9381, condono edilizio - cap.25503. esclusione operata sulla base della deliberazione n.16 del 09/11/2009 della Corte dei Conti sez. autonomie	-	
H	Irap relativo alle spese di cui al punto G	-	-
I	Rimborsi pagati per personale comandato da altre amministrazioni *N.B.: questa aggiunta va effettuata solo se tali spese sono allocate in interventi del bilancio diversi dall' I (es. nei trasferimenti)*	+	-
L	Irap relativo alle spese di cui al punto I	+	-
M	Spese riferite agli stage scolastici svolti dagli alunni delle scuole presso gli uffici del Comune, laddove si sia tradotta sostanzialmente nell'utilizzazione di attività lavorativa a supporto del personale dipendente	+	
N	Irap relativo alle spese di cui al punto M	+	
O	Spese a titolo di indennità sostitutiva per ferie non godute dal personale cessato dal servizio (art. 10, comma 2, del D.Lgs. 8 aprile 2003, n. 66)	+	
P	Rimborsi ricevuti per personale comandato ad altre amministrazioni	-	44.948,63
Q	Spese per contratti di formazione e lavoro prorogati per espressa disposizione di legge	-	
R	Spese per i lavoratori delle categorie protette - **esclusione operata in base al parere n.36/2008 della Corte dei Conti siciliana**	-	81.194,66
S	Spese per formazione del personale	-	
T	Rimborsi per missioni	-	2.473,33
U	Spese personale il cui costo sia a carico di finanziamenti comunitari o privati	-	1.564,47
V	Spese per straordinari ed altri oneri di personale rimborsati dallo Stato per attività elettorale	-	
W	Spese per personale trasferito dalle Regioni per l'esercizio di funzioni delegate	-	
X	Spese per assunzioni stagionali a progetto finalizzate al miglioramento della circolazione stradale (Circolare Ministero dell'Interno n. FL 05/2007 dell' 8 marzo 2007)	-	

Y	Spese sostenute per tutti i soggetti a vario titolo utilizzati. senza estinzione del rapporto di pubblico impiego, in strutture e organismi variamente denominati partecipati o comunque facenti capo all'ente	-	
Z	Irap relativo alle spese di cui ai punti Q - R - S - T - U - V - W - X - Y (non P perché versato direttamente dall'ente cui il personale è stato comandato)	-	
		Totale spesa 2013	**2.251.801,78**
	Totale spesa 2012 - anno di riferimento come da deliberazione n.2 del 12/01/2010. della Corte dei Conti - Sez. Autonomie		2.373.516,37

L'ente rispetta il vincolo relativo alla spesa del personale ? **SI**

M) Spese in conto capitale

Dall'analisi delle spese in conto capitale di competenza si rileva quanto segue:

Previsioni Iniziali	*Previsioni Definitive*	*Somme impegnate*	*Scostamento fra previsioni definitive e somme impegnate*	
			in cifre	*in %*
11.079.720,00	11.079.720,00	264.444,40	10.815.275,60	2,38

Mezzi propri:			
- avanzo d'amministrazione			
- avanzo del bilancio corrente			
- alienazione di beni			
- altre risorse	264.444,40		
Totale		*264.444,40*	
Mezzi di terzi:			
- mutui			
- prestiti obbligazionari			
- contributi comunitari			
- contributi statali			
- contributi regionali			
- contributi di altri			
- altri mezzi di terzi			
Totale		-	
Totale risorse			264.444,40
Impieghi al titolo II della spesa			

N) Servizi per conto terzi

L'andamento delle entrate e delle spese dei Servizi conto terzi è stato il seguente:

	ACCERTAMENTI/IMPEGNI 2012	ACCERTAMENTI IMPEGNI 2013
Ritenute previdenziali ed assistenziali al personale	201.490,53	208.457,63
Ritenute erariali	303.942,91	356.787,29
Altre ritenute al personale per conto di terzi	73.120,69	70.610,58
Depositi cauzionali	1.300,00	2.000,00
Rimborso spese per servizi per conto di terzi	283.381,06	475.505,22
Rimborso di anticipazione di fondi per il servizio di economato	0	55.733,00
Totale	863.235,19	1.169.093,72

Contrattazione integrativa

L'organo di revisione ha accertato che gli istituti contrattuali previsti dall'accordo decentrato sono improntati ai criteri di premialità, riconoscimento del merito e della valorizzazione dell'impegno e della qualità della prestazione individuale del personale nel raggiungimento degli obiettivi programmati dall'ente come disposto dall'art. 40 bis del d.lgs.165/2001 e che le risorse previste dall'accordo medesimo sono compatibili con la programmazione finanziaria del Comune, con i vincoli di bilancio ed il rispetto del patto di stabilità.

L'organo di revisione richiede che gli obiettivi siano definiti prima dell'inizio dell'esercizio ed in coerenza con quelli di bilancio ed il loro conseguimento costituisca condizione per l'erogazione degli incentivi previsti dalla contrattazione integrativa. (art.5, comma 1 del d..lgs. 150/2009).

RAZIONALIZZAZIONE E RIDUZIONE DELLA SPESA PUBBLICA

Incarichi a consulenti esterni

Si prende atto che nel corso dell'anno 2013 non sono stati affidati incarichi di consulenza e collaborazione

Spese di rappresentanza

Nell'ambito del generale fine di porre un freno alla spesa improduttiva, il Legislatore è intervenuto per ridurre le c.d. spese di rappresentanza. In particolare l'art. 16, comma 26, del Dl n. 138/11, convertito, con modificazioni, dalla Legge n. 148/11, ha previsto che le spese di rappresentanza sostenute dagli Organi di governo degli Enti Locali devono essere elencate, per ciascun anno, in apposito prospetto (Schema tipo approvato dal Ministero dell'Interno con Decreto 23 gennaio 2011 - pubblicato nella G.U. n. 28 del 3 febbraio 2012) allegato al rendiconto di cui all'art. 227, del Tuel. Il prospetto è trasmesso alla Sezione regionale di controllo della Corte dei conti ed è pubblicato, entro 10 giorni dall'approvazione del rendiconto, sul sito internet dell'Ente Locale.

La compilazione del prospetto è a cura del Segretario dell'Ente e del Responsabile dei "Servizi Finanziari" e dagli stessi firmato insieme all'Organo di revisione economico-finanziario.

Il Ministero dell'interno, ai fini della elencazione delle spese di cui al citato art. 16, ha richiamato, traendoli dal consolidato orientamento della giurisprudenza e da quanto specificato nella Delibera 25 novembre 2009, n. 428, della Sezione Regionale di Controllo per la Toscana della Corte dei Conti, i seguenti principi e criteri generali:

- "stretta correlazione con le finalità istituzionali dell'ente;
- sussistenza di elementi che richiedano una proiezione esterna delle attività dell'ente per il migliore perseguimento dei propri fini istituzionali;
- rigorosa motivazione con riferimento allo specifico interesse istituzionale perseguito, alla dimostrazione del rapporto tra l'attività dell'ente e la spesa erogata, nonché alla qualificazione del soggetto destinatario dell'occasione della spesa;
- rispondenza a criteri di ragionevolezza e di congruità rispetto ai fini".

Contenimento delle spese

Le previsioni per l'anno 2013 rispettano i limiti disposti:

- dall'art. 6, comma 8, del Dl. n. 78/10, convertito con Legge n. 122/10.
- dall'art. 6, comma 9, del Dl. n. 78/10, convertito con Legge n. 122/10, in base al quale gli Enti Locali non possono, a decorrere dall'anno 2011, effettuare spese per sponsorizzazioni;
- dall'art. 6, comma 12, del Dl. n. 78/10, convertito con Legge n. 122/10;
- dall'art. 6, comma 13, del Dl. n. 78/10, convertito con Legge n. 122/10;
- dall'art. 5, comma 2, del Dl. n. 95/12, convertito con Legge n. 135/12;

- dall'art. 1, commi 141 e 165, Legge n. 228/12 e art 18, comma 8-septies, del Dl. n. 69/13, convertito con Legge n. 98/13);

Fondo svalutazione crediti

L'Organo di revisione ha verificato che il "Fondo svalutazione crediti", confluito nell'Avanzo di amministrazione come quota vincolata, è stato calcolato così come stabilito dall'art. 6, comma 17, del Dl. n. 95/12 ("Spending Review").

- Il fondo svalutazione crediti del comune di Vizzini è pari ad € 626.802,13.

o) Interessi passivi e oneri finanziari diversi

La spese per interessi passivi sui prestiti, in ammortamento nell'anno 2013, ammonta ad euro 38.321,81 rispetto al residuo debito al 1/1/2013, determina un tasso medio del 5,66%.

VERIFICA CAPACITA' DI INDEBITAMENTO		
Entrate correnti Rendiconto 2012		
Titolo I	€.	*1.931.617,48*
Titolo II	€.	*4.311.457,96*
Titolo III	€.	*1.202.377,16*
Totale Entrate Correnti	**€.**	***7.445.452,60***
Limite di impegno di spesa per interessi passivi (8 %)	**€.**	***595.636,21***
Interessi passivi	**€.**	***366.577,32***
Incidenza degli interessi passivi sulle entrate correnti		***4,924%***

In rapporto alle entrate accertate nei primi tre titoli l'incidenza degli interessi passivi è del 4,924%.

L'incidenza percentuale così ottenuta, pertanto, non supera il limite di indebitamento di cui al comma 1 dell'art. 204 del Dlgs. 267/2000, così come modificato dall'art 8, comma 1 della Legge. 183/2011, in base al quale l'Ente locale può assumere nuovi mutui solo se l'importo annuale degli interessi, sommato a quello derivante da mutui precedentemente contratti, non supera per il 2013 l'8% del totale delle entrate relative ai primi tre titoli riferite al rendiconto del penultimo anno precedente quello a cui si riferisce la previsione.

Indebitamento e gestione del debito

L'Ente ha rispettato il limite di indebitamento disposto dall'art. 204 del T.U.E.L.

L'indebitamento dell'ente ha avuto la seguente evoluzione: (*in euro*)

anno	2010	2011	2012	2013
residuo debito	€ 16.183.714,00	€ 16.329.759,00	€ 16.127.044,14	€ 18.513.738,98
nuovi prestiti	€ 2.337.000,00		€ 2.600.000,00	
prestiti rimborsati	€ 2.190.955,00	€ 202.714,86	€ 213.305,16	€ 264.042,16
estinzioni anticipate				
totale fine anno	€ 16.329.759,00	€ 16.127.044,14	€ 18.513.738,98	€18.249.696,82

Utilizzo di strumenti di finanza derivata in essere

L'Ente non ha posto in essere strumenti finanziari derivati nell'anno 2013.

Contratti di leasing

L'ente non ha in corso al 31/12/2013 i seguenti contratti di locazione finanziaria.

Analisi della spesa

SPESE	COMPETENZA							
				Impegni				
	Previsioni Iniziali	Previsioni Definitive	% di definizione	Totale	Di cui spese correlate alle entrate	Pagamenti	% di realizz.ne	Residui dalla competenza
1	2	3	4	5	6	7	8	9
Titolo I - Spese Correnti	7.780.871,75	7.780.871,75	100,000	6.705.164,40		4.471.340,30	66,685	2.233.824,10
Titolo II - Spese in conto capitale	11.079.720,00	11.079.720,00	100,000	264.444,40		41.793,38	15,804	222.651,02
TOTALE SPESE FINALI	18.860.591,75	18.860.591,75	100,000	6.969.608,80		4.513.133,68	64,754	2.456.475,12
Titolo III - Spese per rimborso di presiti	3.598.552,16	3.598.552,16	100,000	2.606.859,47		264.042,16	10,128	2.342.817,31
Titolo IV - Spese per servizi per conto di terzi	1.882.000,00	1.882.000,00	100,000	1.169.093,72		1.001.211,91	85,640	167.881,81
TOTALE	24.341.143,91	24.341.143,91	100,000	10.745.561,99		5.778.387,75	53,774	4.967.174,24
Disavanzo di amministrazione								
TOTALE COMPLESSIVO DELLE SPESE	24.341.143,91	24.341.143,91	100,000	10.745.561,99		5.778.387,75	53,774	4.967.174,24

Analisi della gestione dei residui

L'organo di revisione ha verificato il rispetto dei principi e dei criteri di determinazione dei residui attivi e passivi disposti dagli articoli 179,182,189 e 190 del T.U.E.L..

I residui attivi e passivi esistenti al primo gennaio 2013 sono stati correttamente ripresi dal rendiconto dell'esercizio 2012.

OPERAZIONE DI RIACCERTAMENTO DEI RESIDUI

La gestione dei residui misura l'andamento e lo smaltimento dei residui relativi agli esercizi precedenti e, nella fase successiva alla chiusura di ogni esercizio, è rivolta principalmente al riscontro dell'avvenuto riaccertamento degli stessi, verificando se sussistono ancora le condizioni per un loro mantenimento nel rendiconto come voci di credito o debito.

L'Ente ha provveduto, prima dell'inserimento nel Conto del bilancio, al riaccertamento dei residui attivi e passivi formatisi nelle gestioni 2012 e precedenti, ai sensi e per gli effetti dell'art. 228, comma 3, del Tuel.

La suddetta norma dispone infatti che ogni anno, **"prima dell'inserimento nel conto del bilancio dei residui attivi e passivi l'Ente Locale provvede all'operazione di riaccertamento degli stessi, consistente nella revisione delle ragioni del mantenimento in tutto o in parte dei residui"**.

L'esito di tale riaccertamento risulta dalla determinazione n. 36 del 30.04.2014, nella quale, riepilogando i risultati delle verifiche effettuate con proprie determinazioni dai Responsabili dei Servizi comunali:

a) viene attestato che, ai fini della loro conservazione, per i residui attivi sono soddisfatte le condizioni di cui agli artt. 179 e 189, del Tuel, e per i residui passivi quelle degli artt. 183 e 190, del Tuel;
b) per ogni residuo attivo proveniente da precedenti esercizi eliminato totalmente o parzialmente è stata indicata esaustiva motivazione
c) per i residui attivi mantenuti, soprattutto per quelli riferiti al titolo primo e terzo di entrata che presentano una vetustà maggiore di anni cinque, i responsabili hanno adeguatamente motivato le ragioni del loro mantenimento;

L'Organo di revisione ritiene:

- idonee le motivazioni fornite in relazione al mantenimento e/o cancellazione dei suddetti residui,

- che l'operazione di riaccertamento dei residui attivi può essere considerata idonea al fine di salvaguardare l'equilibrio della gestione residui e l'equilibrio della gestione di cassa.

L'Organo di revisione dà atto che, in relazione ai residui attivi che si riferiscono al Titolo I e III dell'entrata, con anzianità superiore a cinque anni, l'Ente ha costituito apposito Fondo svalutazione crediti, come previsto dall'art. 6, comma 17, del Dl. n. 95/12, convertito dalla Legge n. 135/12, e che lo stesso è confluito nella quota vincolata dell'avanzo di amministrazione.

Analisi "anzianità" dei residui

(importi in euro)

RESIDUI	Esercizi precedenti	2008	2009	2010	2011	2012	Totale
ATTIVI							
Titolo I	213.072,39	103.958,22	187.360,39	317.428,14	321.562,15	378.261,29	1.521.642,58
di cui Tarsu							0,00
Titolo II	5.000,00	864,00	6.558,57	213.157,97	211.112,02	290.665,98	727.358,54
Titolo IIII	882.726,28	695.067,99	661.841,92	308.821,63	369.102,63	503.795,93	3.421.356,38
di cui per sanzioni codice strada							
TitoloIV	67.658,58	604.535,77	1.571.622,49	1.044,50	460.933,69	4.010,61	2.709.805,64
Titolo V	225.263,70		23.088,67			9.207,75	257.560,12
Titolo VI	56.176,78	6.914,12	93.541,79	136.845,86	55.283,04	65.711,32	414.472,91
Totale	**1.449.897,73**	**1.411.340,10**	**2.544.013,83**	**977.298,10**	**1.417.993,53**	**1.251.652,88**	**9.052.196,17**
PASSIVI							
Titolo I	264.541,92	65826,98	174.590,19	317.301,85	551.586,84	751.550,05	**2.125.397,83**
Titolo II	319.272,42	649.617,29	1.704.645,07	18.828,88	1.029.506,73	309.440,59	**4.031.310,98**
Titolo IIII							**0,00**
TitoloIV	60.895,69	20.724,27	17.866,22	22.610,50	23.607,91	46.296,09	**192.000,68**
Totale	**644.710,039**	**736.168,54**	**1.897.101,48**	**358.741,23**	**1.604.701,48**	**1.107.286,73**	**6.348.709,50**

Si evince anche per l'anno in corso l'ammontare notevole di residui attivi antecedenti all'anno 2008 ancora da incassare ed inoltre la bassa incidenza, sempre per tali

residui, degli incassi rispetto ai corrispondenti valori esposti nel consuntivo dello scorso anno. Ciò sembrerebbe evidenziare delle criticità o nelle azioni di recupero o nella natura del credito.

Questo collegio pertanto raccomanda ancora una volta gli Uffici di attenzionare la presenza di eventuali criticità ed inoltre di analizzare tutti i residui attivi in prossimità di prescrizione, al fine di trasmette ai debitori gli atti interruttivi alla prescrizione, onde evitare possibili danni erariali al Comune.

Si ribadisce infine quanto già rappresentato nella relazione al consuntivo 2012 da questo collegio, ovverosia che:

"I residui attivi fanno registrare un importo molto elevato, la cui valutazione richiede tuttavia una differenziazione fra parte corrente e parte capitale e un accurato accertamento della relativa vetustà".

Infatti si evidenzia che i residui attivi totali di parte corrente (primi tre titoli) risultano addirittura superiori alle somma complessiva delle corrispondenti entrate di competenza accertate, il che rende indifferibile l'impegno da parte dell'Ente all'incasso di detti crediti.

Analisi e valutazione dei debiti fuori bilancio

L'ente ha provveduto nel corso del 2013 al riconoscimento e finanziamento di debiti fuori bilancio per Euro 145.907,47 di parte capitale con la seguente deliberazione consiliare:

- c.c. n. 18 del 27.11.2013 € 145.907,47;

Rapporti con organismi partecipati

Verifica rapporti di debito e credito con società partecipate

Questo collegio è stato impossibilitato alla verifica dei crediti e debiti reciproci alla data del 31/12/2013, con le società partecipate, come previsto dall'art. 6 del d.l. 95/2012.
Si prende atto comunque che l'Agenzia di Sviluppo Integrato e i Servizi Idrici Etnei hanno provveduto a trasmettere i propri bilanci al 31/12/2012.
Si raccomanda comunque l'Ente ad attivarsi per la richiesta dei bilanci di tutti gli altri organismi partecipati al fine di procedere ad una ricognizione complessiva che permetta di monitorare costantemente e con dati attuali (di competenza) i rapporti debito/credito con detti organismi.

Tempestività pagamenti

In merito alla tempestività dei pagamenti si prende atto che l'Ente, con delibera di Giunta n. 43 del 2 maggio 2013, rappresenta che l'ente le misure (ai sensi dell'art.9 della legge 3/8/2009, n.102) organizzative (procedure di spesa e di allocazione delle risorse) per garantire il tempestivo pagamento delle somme dovute per somministrazioni, forniture ed appalti. Si raccomanda il rispetto di tali procedure organizzative.

PARAMETRI OBIETTIVI PER I COMUNI

Sulla Gazzetta Ufficiale n.55 del 06.03.2013 è stato pubblicato il Decreto Ministero dell'Interno del 18.Febbraio.2013, che ha definito i nuovi parametri obiettivi in base ai quali si individuano gli Enti locali strutturalmente deficitari; in particolare per i comuni è previsto per il triennio 2013 -2015:

1) Valore negativo del risultato contabile di gestione superiore in termini di valore assoluto al 5 per cento rispetto alle entrate correnti (a tali fini al risultato contabile si aggiunge l'avanzo di amministrazione utilizzato per le spese di investimento);

2) Volume dei residui attivi di nuova formazione provenienti dalla gestione di competenza e relativi ai titoli I e III, con l'esclusione delle risorse a titolo di fondo sperimentale di riequilibrio di cui all'articolo 2 del decreto legislativo n. 23 del 2011 o di fondo di solidarietà di cui all'articolo 1, comma 380 della legge 24 dicembre 2013 n. 228, superiori al 42 per cento rispetto ai valori di accertamento delle entrate dei medesimi titoli I e III esclusi gli accertamenti delle predette risorse a titolo di fondo sperimentale di riequilibrio o di fondo di solidarietà;

3) Ammontare dei residui attivi provenienti dalla gestione dei residui attivi e di cui al titolo I e al titolo III superiore al 65 per cento, ad esclusione eventuali residui da risorse a titolo di fondo sperimentale di riequilibrio di cui all'articolo 2 del decreto legislativo n. 23 o di fondo di solidarietà di cui all'articolo 1 comma 380 della legge 24 dicembre 2013 n. 228, rapportata agli accertamenti della gestione di competenza delle entrate dei medesimi titoli I e III ad esclusione degli accertamenti delle predette risorse a titolo di fondo sperimentale di riequilibrio o di fondo di solidarietà;

4) Volume dei residui passivi complessivi provenienti dal titolo I superiore al 40 per cento degli impegni della medesima spesa corrente;

5) Esistenza di procedimenti di esecuzione forzata superiore allo 0,5 per cento delle spese correnti anche se non hanno prodotto vincoli a seguito delle disposizioni di cui all'articolo 159 del tuel;

6) volume complessivo delle spese di personale a vario titolo rapportato al volume complessivo delle entrate correnti desumibili dai titoli I, II e III superiore al 40 per cento per i comuni inferiori a 5.000 abitanti, superiore al 39 per cento per i comuni da 5.000 a 29.999 abitanti e superiore al 38 per cento per i comuni oltre i 29.999 abitanti; tale valore è calcolato al netto dei contributi regionali nonché di altri enti pubblici finalizzati a finanziare spese di

RELAZIONE DELLA GIUNTA AL RENDICONTO

L'organo di revisione attesta che la relazione predisposta dalla Giunta é stata redatta conformemente a quanto previsto dall'articolo 231 del T.U.E.L. ed esprime le valutazioni di efficacia dell'azione condotta sulla base dei risultati conseguiti in rapporto ai programmi ed ai costi sostenuti.

Nella relazione sono evidenziati i criteri di valutazione del patrimonio e delle componenti economiche, l'analisi dei principali scostamenti intervenuti rispetto alle previsioni e le motivazioni delle cause che li hanno determinati.

Referto controllo di gestione

Questo Collegio osserva sono state redatte le relazioni semestrali dei responsabili dei Settori relativamente all'anno 2013 ad eccezione di quella relativa al 1^ semestre 2013 del Settore Economico Finanziario.

Così come osservato nelle relazioni precedenti, il Collegio dei revisori suggerisce che l'Ente si doti del **controllo di gestione**, peraltro previsto dal regolamento di contabilità, al fine di ottimizzare il rapporto tra costi e risultati, strumento indispensabile nel contenimento degli sprechi e nella verifica dell'efficienza, dell'efficacia e dell'economicità dell'azione amministrativa. La fondamentale valenza dell'attività di controllo gestionale, pertanto contemplata nell'art. 196 T.U.E.L., è stata confermata dall'inserimento nel D.Lgs. 267/00 dell'art. 198 bis che prevede l'obbligo di fornire il referto del predetto controllo anche alla Corte dei conti.

Piano triennale di contenimento delle spese

Il Collegio prende atto, anche quest'anno, che l'Ente non si sia ancora dotato di un piano triennale di contenimento della spesa e rinvia a quanto già osservato nelle precedenti relazioni.

RISPETTO DEGLI OBIETTIVI DI FINANZA PUBBLICA

L' Ente *ha* rispettato gli obiettivi del patto di stabilità per l'anno 2013 stabiliti dall'art. 31 della legge 183/2011, così come riportato nel paragrafo "**b) Verifica del patto di stabilità interno**".

- **PARTITE DI GIRO**

Si osserva, anche per il 2013, la non corrispondenza tra le entrate e le spese dei servizi conto terzi e i fondi per il servizio economato dovuta ad una imputazione delle entrate nei cap. 5 e 6 mentre risultano accorpate erroneamente nelle spese al solo cap. 5.

d) DEBITI FUORI BILANCIO

Si da atto che L'Ente ha provveduto al riconoscimento di debiti fuori bilancio di cui alla enunciata deliberazione (Cc n . 18 del 27.11.2013).

Rilievi

A tutt'oggi si rileva ancora il mancato riconoscimento del debito fuori bilancio, maturato nell'anno 2010, di € 28.725,00 per fitto locale Opera Pia "S. Vincenzo" adibito a centro giovanile, che a detta della responsabile del Servizio al 30-11-2011 ammonta ad **€. 39.200,00**.

- **RESIDUI**

Rilievi

Si ribadisce infine quanto già rappresentato nella relazione del Collegio al consuntivo 2012, ovverosia che dall'analisi complessiva dei residui si evince, in maniera ormai strutturale, che la somma dei primi tre titoli dei residui attivi è di gran lunga superiori (circa tre volte) ai residui passivi del titolo 1. Tale situazione determina difficoltà cronica nel pagamento dei debiti dell'Ente determinando pertanto una criticità finanziaria che certamente aggrava il ricorso all'anticipazione di tesoreria.

Si rileva inoltre una notevole quantità di residui attivi ai titoli I e soprattutto al III (le entrate proprie dell'Ente) che evidenziano delle criticità nella riscossione.

Alcune criticità in ordine alla riscossione vanno evidenziate anche per i residui attivi risalenti ad esercizi pregressi ante 2008 **ancora da incassare ed inoltre per la bassa incidenza, sempre per tali residui, degli incassi rispetto ai corrispondenti valori esposti nel consuntivo dello scorso anno. Ciò sembrerebbe appunto evidenziare delle criticità nelle azioni di recupero o nella natura del credito.**

Per gli stessi si consiglia pertanto una accurata verifica delle ragioni del credito monitorando, al tempo stesso, il verificarsi di eventuali prescrizioni prima della riscossione degli stessi, con conseguente eliminazione degli stessi dal **Bilancio e la loro iscrizione nello stato patrimoniale**. *In tal caso si raccomanda agli uffici di porre in essere idonei atti interruttivi al fine di rinnovare le ragioni del credito.*

Deve peraltro evidenziarsi un elevato ammontare complessivo dei residui attivi.

Infine anche i residui passivi conservati in bilancio riferiti alla spesa corrente sono elevati. Ciò denota una carenza di liquidità e la conseguente incapacità di poter soddisfare per tempo i propri creditori. Analogamente ai residui attivi, anche per quanto riguarda i residui passivi si raccomanda una attenta ricognizione da parte degli Uffici al fine di verificare la sussistenza del debito.

Considerazioni, suggerimenti e proposte

Circa la criticità di riscossione dei residui attivi si ribadisce ancora una volta la necessità che l'Ente si attivi, senza indugio, a predisporre tutti gli atti necessari ad interrompere eventuali prescrizioni al fine di evitare danni erariali.

In ogni caso, vista la grave situazione di liquidità in cui versa l'Ente, si raccomanda agli uffici competenti di porre in essere ogni azione diretta all'incasso tempestivo dei residui attivi, onde permettere il pagamento della rilevante quantità di residui passivi presenti in bilancio, con un miglioramento complessivo della situazione finanziaria dell'Ente.

- **FITTI**

Rilievi

Si raccomanda, come evidenziato già l'anno scorso, una maggiore attenzione alla valorizzazione e gestione del patrimonio dell'Ente.

Si ribadisce di sanare e regolarizzare in tempi brevi alcuni rapporti giuridici posti in essere tra l'Ente ed alcuni privati (vedi Casa di Riposo) al fine di salvaguardare la completezza dei processi amministrativi in termini di efficacia ed efficienza così da garantire l'integrità del patrimonio immobiliare dell'Ente secondo il protocollo d'intesa tra l'amministrazione ed il presidente della casa di riposo, ad oggi non ancora attivato.

Considerazioni, suggerimenti e proposte

Nel corso del 2013 l'Ufficio Patrimonio si è attivato per una ricognizione dei contratti in essere e sono stati monitorati tutti gli atti relativi alle case popolari ed agli opifici artigianali. Si suggerisce, comunque, di apporre maggiore attenzione nella procedura seguita e di attivarsi per incassare i fitti al fine di non creare eventuali danni erariali al Comune, soprattutto avuto riguardo agli esercizi passati.

- **LOCAZIONI: EX MACELLO**

Si prende atto del superamento delle criticità sollevate nella precedente relazione relativamente ai fitti dell'EX Macello il cui contratto di locazione è stato ceduto ad altro soggetto che ha rilevato l'unica azienda con atto notarile e che, contestualmente, si è accollato tutti i debiti pregressi che sono in fase di pagamento rateale.

- **OPERA PIA**

Rilievi

Il Collegio prende atto che nell'anno 2013 non si è dato corso ad alcuna azione correttiva per quanto attiene alle problematiche relative ai rapporti intercorrenti tra l'Opera Pia e il comune di Vizzini di cui si ribadiscono le anomalie già espressamente rilevate nelle relazioni precedenti.

- **Società Partecipate**

Rilievi

Nonostante non siano pervenuti i bilanci al 31.12.2013 delle società partecipate, il Collegio prende atto che, comunque, non sono state avanzate da queste richieste di coperture per perdite di gestione registrate.

Considerazioni, suggerimenti e proposte

Si raccomanda, anche quest'anno, per il futuro di richiedere tempestivamente alle partecipate le copie dei bilanci approvati, onde poterli mettere a disposizione del Collegio dei revisori per la propria disamina.

- **PROGRAMMAZIONE TRIENNALE SPESE PER IL PERSONALE**

Rilievi

Non risulta agli atti, neanche per l'anno 2013, che è stato predisposto ed approvato il piano annuale e triennale della programmazione del personale.

Considerazioni, suggerimenti e proposte

Ad ogni buon fine il Collegio esorta l'Ente a dotarsi di tale strumento obbligatorio al fine di poter permettere il regolare svolgimento dell'attività dell'Ente.

- **RESA DEL CONTO DEGLI AGENTI CONTABILI**

L'economo ha reso, in data 31/01/2014 prot.1958, il conto della gestione.

In qualità di agente contabile l'Economo ha provveduto a trasmettere il conto della gestione in data 06/02/2014 prot.2393.

CONCLUSIONI

Tenuto conto, alla luce di quanto stabilito dall'art. 187 del Tuel, di quanto emerso dall'analisi degli elementi che hanno formato il risultato di gestione, nonché dell'andamento della gestione dell'esercizio in corso, i Revisori:

- reputano condivisibile la proposta di impiego dell'avanzo di amministrazione risultante dal rendiconto dell'esercizio 2013 avanzata dalla Giunta nella relazione illustrativa al Rendiconto di gestione con impiego totale al Fondo svalutazione crediti (€ 626.802,13);
- invita l'Ente a monitorare costantemente la spesa per il personale, che deve essere improntata alla sua costante e sequenziale riduzione, intervenendo anche sull'ammontare delle risorse destinate alla contrattazione collettiva decentrata integrativa, coerentemente con il vigente quadro normativo che impone agli enti di ridurre l'incidenza percentuale delle spese di personale rispetto al totale delle spese correnti;
- invita l'Ente a intensificare l'attività di recupero dell'evasione ed elusione tributaria, rivedendo la tempistica nella fase di accertamento e di riscossione dei ruoli;
- invita l'Ente ad un più attento riaccertamento dei residui, al fine di definire con più attenzione l'eliminazione di residui attivi e passivi per concreta insussistenza. Per i residui, negli anni successivi a quelli in cui si sono formati, si devono verificare le fasi della riscossione e del versamento (residui attivi) o della liquidazione, dell'ordinazione e del pagamento (residui passivi).
- richiama l'Ente a procedere con estrema urgenza, alla revisione ed all'aggiornamento dell'inventario generale, tenuto conto dell'obbligo normativo;

Tutto ciò premesso

IL COLLEGIO

CERTIFICA

la conformità dei dati del Rendiconto con quelli delle scritture contabili dell'Ente e in via generale la regolarità contabile e finanziaria della gestione;

ESPRIME PARERE FAVOREVOLE

per l'approvazione del Rendiconto per l'esercizio finanziario 2013, invitando gli Organi dell'Ente a tener conto, già a partire dal corrente esercizio, degli inviti e dei richiami avanzati con la presente Relazione.

INVITA

L'Amministrazione comunale al deposito del Conto Consuntivo 2013 per l'approvazione consiliare unitamente alla presente relazione ed alla documentazione accompagnatoria.

Il Collegio dei Revisori

(Dott. Francesco Marotta)

(Dott.ssa Carmela Ficara)

(Dott. Lucio Gurrisi)

COMUNE DI VIZZINI

Prov. (CT)

CONTO DI BILANCIO

GESTIONE DELLE ENTRATE - Anno 2013

Sintetico

DESCRIZIONE (con i dati della classificazione: Codice - Risorsa - Capitolo)		Residui conservati e stanziamenti definitivi di bilancio	N° di riferimento allo svolgimento	Conto del tesoriere	Determinazione dei residui	Accertamenti	Maggiori o minori entrate
				Riscossioni	Residui da riportare		
	RS	Residui (A)		Residui (B)	Residui (C)	Residui (D=B+C)	(E = D - A) (E = A - D)
	CP	Competenza (F)		Competenza (G)	Competenza (H)	Competenza (I=G+H)	(L = I - F) (L = F - I)
	T	Totale (M)		Totale (N)	Res. al 31/12 (O=C+H)	Acc. al 31/12 (P=D+I)	
RIEPILOGO GENERALE DELLE ENTRATE							
Titolo I - ENTRATE TRIBUTARIE	RS	2.266.123,14		744.480,56	1.521.642,58	2.266.123,14	
	CP	3.256.365,19		2.151.774,46	887.613,86	3.039.388,32	-216.976,87
	T	5.522.488,33		2.896.255,02	2.409.256,44	5.305.511,46	
Titolo II - ENTRATE DERIVANTI DA CONTRIBUTI E TRASFERIMENTI CORRENTI DELLO STATO, DELLA REGIONE E DI ALTRI ENTI PUBBLICI ANCHE IN RAPPORTO ALL'ESERCIZIO DI FUNZIONI DELEGATE DALLA REGIONE	RS	1.655.940,07		929.888,90	727.358,54	1.657.247,44	1.307,37
	CP	3.282.030,88		1.928.274,25	892.725,56	2.820.999,81	-461.031,07
	T	4.937.970,95		2.858.163,15	1.620.084,10	4.478.247,25	
Titolo III - ENTRATE EXTRATRIBUTARIE	RS	3.911.063,50		489.836,39	3.421.356,38	3.911.192,77	129,27
	CP	1.543.693,11		311.564,53	998.699,96	1.310.264,49	-233.428,62
	T	5.454.756,61		801.400,92	4.420.056,34	5.221.457,26	
Titolo IV - ENTRATE DERIVANTI DA ALIENAZIONI, DA TRASFERIMENTI DI CAPITALE E DA RISCOSSIONE DI CREDITI	RS	2.726.699,55		16.893,91	2.709.805,64	2.726.699,55	
	CP	11.110.175,30		292.921,67		292.921,67	-10.817.253,63
	T	13.836.874,85		309.815,58	2.709.805,64	3.019.621,22	
Titolo V - ENTRATE DERIVANTI DA ACCENSIONE DI PRESTITI	RS	3.023.674,41		2.766.114,29	257.560,12	3.023.674,41	
	CP	3.266.879,43		2.275.186,74		2.275.186,74	-991.692,69
	T	6.290.553,84		5.041.301,03	257.560,12	5.298.861,15	
Titolo VI - ENTRATE DA SERVIZI PER CONTO DI TERZI	RS	514.234,57		99.761,66	414.472,91	514.234,57	
	CP	1.882.000,00		1.057.643,41	111.450,31	1.169.093,72	-712.906,28
	T	2.396.234,57		1.157.405,07	525.923,22	1.683.328,29	
TOTALE GENERALE	RS	14.097.735,24		5.046.975,71	9.052.196,17	14.099.171,88	1.436,64
	CP	24.341.143,91		8.017.365,06	2.890.489,69	10.907.854,75	-13.433.289,16
	T	38.438.879,15		13.064.340,77	11.942.685,86	25.007.026,63	
AVANZO DI AMMINISTRAZIONE							
FONDO DI CASSA al 1° Gennaio							
TOTALE GENERALE DELLE ENTRATE	RS	14.097.735,24		5.046.975,71	9.052.196,17	14.099.171,88	1.436,64
	CP	24.341.143,91		8.017.365,06	2.890.489,69	10.907.854,75	-13.433.289,16
	T	38.438.879,15		13.064.340,77	11.942.685,86	25.007.026,63	

Il Segretario

dott. Carmelo Cunsolo

Il Rappresentate Legale

arch. Marco Aurelio Sinatra

Il Responsabile del Servizio Finanziario

dott. Francesco Liuni

Timbro dell'ente

personale per cui il valore di tali contributi va detratto sia al numeratore che al denominatore del parametro;

7) Consistenza dei debiti di finanziamento non assistiti da contribuzioni superiore al 150 per cento rispetto alle entrate correnti per gli enti che presentano un risultato contabile di gestione positivo e superiore al 120 per cento per gli enti che presentano un risultato contabile di gestione negativo, fermo restando il rispetto del limite di indebitamento di cui all'articolo 204 del tuel con le modifiche di cui di cui all'art. 8, comma 1 della legge 12 novembre 2011, n. 183, a decorrere dall'1 gennaio 2012;

8) Consistenza dei debiti fuori bilancio riconosciuti nel corso dell'esercizio superiore all'1 per cento rispetto ai valori di accertamento delle entrate correnti, fermo restando che l'indice si considera negativo ove tale soglia venga superata in tutti gli ultimi tre esercizi finanziari;

9) Eventuale esistenza al 31 dicembre di anticipazioni di tesoreria non rimborsate superiori al 5 per cento rispetto alle entrate correnti;

10) Ripiano squilibri in sede di provvedimento di salvaguardia di cui all'art. 193 del tuel con misure di alienazione di beni patrimoniali e/o avanzo di amministrazione superiore al 5% dei valori della spesa corrente, fermo restando quanto previsto dall'articolo 1, commi 443 e 444 della legge 24 dicembre 2012 n. 228 a decorrere dall'1 gennaio 2013; ove sussistano i presupposti di legge per finanziare il riequilibrio in più esercizi finanziari, viene considerato al numeratore del parametro l'intero importo finanziato con misure di alienazione di beni patrimoniali, oltre che di avanzo di amministrazione, anche se destinato a finanziare lo squilibrio nei successivi esercizi finanziari.

Tali parametri prevedono *"che sono da considerarsi in condizioni strutturalmente deficitarie gli Enti Locali che presentano gravi ed incontrovertibili condizioni di squilibrio, rilevabili da un'apposita tabella da allegare al certificato sul rendiconto della gestione, contenente parametri obiettivi dei quali almeno la metà presentino valori deficitari."*

RENDICONTO 2013

Parametri obiettivi ai fini dell'accertamento della condizione di ente strutturalmente deficitario - Ministero dell'Interno - Decreto Ministeriale del 18 Febbraio 2013

Indicare con la X se rispetta o meno

1	Valore negativo del risultato contabile di gestione superiore in termini di valore assoluto al 5 per cento rispetto alle entrate correnti (a tali fini al risultato contabile si aggiunge l'avanzo di amministrazione utilizzato per le spese di investimento);	SI	NO X
2	Volume dei residui attivi di nuova formazione provenienti dalla gestione di competenza e relativi ai titoli I e III, con l'esclusione delle risorse a titolo di fondo sperimentale di riequilibrio di cui all'articolo 2 del decreto legislativo n. 23 del 2011 o di fondo di solidarietà di cui all'articolo 1, comma 380 della legge 24 dicembre 2013 n. 228, superiori al 42 per cento rispetto ai valori di accertamento delle entrate dei medesimi titoli I e III esclusi gli accertamenti delle predette risorse a titolo di fondo sperimentale di riequilibrio o di fondo di solidarietà	SI X	NO
3	Ammontare dei residui attivi provenienti dalla gestione dei residui attivi e di cui al titolo I e al titolo III superiore al 65 per cento, ad esclusione eventuali residui da risorse a titolo di fondo sperimentale di riequilibrio di cui all'articolo 2 del decreto legislativo n. 23 o di fondo di solidarietà di cui all'articolo 1 comma 380 della legge 24 dicembre 2013 n. 228, rapportata agli accertamenti della gestione di competenza delle entrate dei medesimi titoli I e III ad esclusione degli accertamenti delle predette risorse a titolo di fondo sperimentale di riequilibrio o di fondo di solidarietà	SI X	NO
4	Volume dei residui passivi complessivi provenienti dal titolo I superiore al 40 per cento degli impegni della medesima spesa corrente;	SI X	NO
5	Esistenza di procedimenti di esecuzione forzata superiore allo 0,5 per cento delle spese correnti anche se non hanno prodotto vincoli a seguito delle disposizioni di cui all'articolo 159 del tuel;	SI	NO X
6	volume complessivo delle spese di personale a vario titolo rapportato al volume complessivo delle entrate correnti desumibili dai titoli I, II e III superiore al 40 per cento per i comuni inferiori a 5.000 abitanti, superiore al 39 per cento per i comuni da 5.000 a 29.999 abitanti e superiore al 38 per cento per i comuni oltre i 29.999 abitanti; tale valore è calcolato al netto dei contributi regionali nonché di altri enti pubblici finalizzati a finanziare spese di personale per cui il valore di tali contributi va detratto sia al numeratore che al denominatore del paramet	SI	NO X
7	Consistenza dei debiti di finanziamento non assistiti da contribuzioni superiore al 150 per cento rispetto alle entrate correnti per gli enti che presentano un risultato contabile di gestione positivo e superiore al 120 per cento per gli enti che presentano un risultato contabile di gestione negativo, fermo restando il rispetto del limite di indebitamento di cui all'articolo 204 del tuel con le modifiche di cui di cui all'art. 8, comma 1 della legge 12 novembre 2011, n. 183, a decorrere dall'1 gennaio 2012;	SI	NO X
8	Consistenza dei debiti fuori bilancio riconosciuti nel corso dell'esercizio superiore all'1 per cento rispetto ai valori di accertamento delle entrate correnti, fermo restando che l'indice si considera negativo ove tale soglia venga superata in tutti gli ultimi tre esercizi finanziari	SI	NO X
9	Eventuale esistenza al 31 dicembre di anticipazioni di tesoreria non	SI	NO

	rimborsate superiori al 5 per cento rispetto alle entrate correnti	X	
10	Ripiano squilibri in sede di provvedimento di salvaguardia di cui all'art. 193 del tuoel con misure di alienazione di beni patrimoniali e/o avanzo di amministrazione superiore al 5% dei valori della spesa corrente, fermo restando quanto previsto dall'articolo 1, commi 443 e 444 della legge 24 dicembre 2012 n. 228 a decorrere dall'1 gennaio 2013; ove sussistano i presupposti di legge per finanziare il riequilibrio in più esercizi finanziari, viene considerato al numeratore del parametro l'intero importo finanziato con misure di alienazione di beni patrimoniali, oltre che di avanzo di amministrazione, anche se destinato a finanziare lo squilibrio nei successivi esercizi finanziari.	SI	NO X

Il Collegio prende atto che anche per l'anno 2013 i parametri obiettivo ai fini dell'accertamento della condizione di Ente strutturalmente deficitario **rispettano** i valori minimi prescritti dalla norma vigente ad eccezione dei parametri nn.2, 3, 4 e 9.

Adempimenti fiscali

Per quanto riguarda:

- gli obblighi del sostituto d'imposta, l'Organo di revisione ha verificato a campione che:

o per le diverse tipologie di compensi o indennità corrisposte a terzi, l'Ente ha correttamente applicato la ritenuta a titolo di acconto o di imposta;

o non è stato ancora presentato il Modello 770 Semplificato in quanto i termini vanno a scadere il prossimo 31.07.2014;

- la contabilità Iva, l'Organo di revisione ha verificato a campione che:

o per le cessioni e prestazioni rilevanti ai fini Iva è stata emessa nei termini regolare fattura, oppure annotato il relativo corrispettivo;

o si è provveduto alle liquidazioni mensili o trimestrali;

o non è stata ancora presentata telematicamente in quanto il termine è il 30 settembre 2014

Lo stesso dicasi per la dichiarazione IRAP per l'anno di imposta 2013.

Il Revisore invita gli Uffici a rispettare i termini per le relative presentazioni/trasmissioni telematiche.

PROSPETTO DI CONCILIAZIONE

Nel prospetto di conciliazione sono assunti gli accertamenti e gli impegni finanziari risultanti dal conto del bilancio e sono rilevate le rettifiche e le integrazioni al fine di calcolare i valori economici e patrimoniali.

Al fine della rilevazione dei componenti economici positivi, gli accertamenti finanziari di competenza sono stati rettificati, come indicato dall'articolo 229 del T.U.E.L., rilevando i seguenti elementi:

a) i risconti passivi e i ratei attivi;

b) le variazioni in aumento o in diminuzione delle rimanenze;

c) i costi capitalizzati costituiti dai costi sostenuti per la produzione in economia di valori da porre, dal punto di vista economico, a carico di diversi esercizi;

d) le quote di ricavi già inserite nei risconti passivi di anni precedenti;

e) le quote di ricavi pluriennali pari agli accertamenti degli introiti vincolati;

f) l'imposta sul valore aggiunto per le attività effettuate in regime di impresa.

Anche gli impegni finanziari di competenza, al fine della rilevazione dei componenti economici negativi, sono stati rettificati con la rilevazione dei seguenti elementi:

- i costi di esercizi futuri;
- i risconti attivi ed i ratei passivi;
- le variazioni in aumento o in diminuzione delle rimanenze;
- le quote di costo già inserite nei risconti attivi di anni precedenti;
- le quote di ammortamento economico di beni a valenza pluriennale e di costi capitalizzati;
- l'imposta sul valore aggiunto per le attività effettuate in regime di impresa.

Al prospetto di conciliazione sono allegate le carte di lavoro relative alla rettifiche ed integrazioni al fine di consentire il controllo delle stesse e l'utilizzo dei dati negli esercizi successivi.

I valori finanziari correnti risultanti dal conto del bilancio (accertamenti ed impegni), sono scomposti nel prospetto in valori economici e patrimoniali (attivo, passivo o conti d'ordine).

E' stata pertanto assicurata la seguente coincidenza:

-entrate correnti = parte a conto economico e restante parte al conto del patrimonio;

-spese correnti = parte a conto economico, parte al conto del patrimonio e restante parte ai conti d'ordine.

Le rettifiche apportate alle entrate ed alle spese correnti nel prospetto di conciliazione sono così riassunte:

PROSPETTO DI CONCILIAZIONE (ENTRATE)

	ACCERTAMENTI FINANZIARI DI COMPETENZA	RISCONTI PASSIVI		RATEI ATTIVI		ALTRE RETTIFICHE DEL RISULTATO FINANZIARIO	AL CONTO ECONOMICO		NOTE	AL CONTO DEL PATRIMONIO			
		INIZIALI (+)	FINALI (-)	INIZIALI (-)	FINALI (+)		RIF. C.E	(1E+2E-3E-4E+5E-6E)		Rif. C.P. ATTIVO		Rif. C.P. PASSIVO	
	(1E)	(2E)	(3E)	(4E)	(5E)	(6E)		(7E)					
TITOLO I - ENTRATE TRIBUTARIE													
1) Imposte (tit. 1 cat. 1)	2.072.816,65						A1	2.072.816,65					
2) Tasse (tit. 1 cat. 2)	966.571,67						A1	966.571,67					
3) Tributi Speciali (tit. 1 cat. 3)							A1						
Totale entrate tributarie	3.039.388,32									CI		DII	
TITOLO II - ENTRATE DA TRASFERIMENTI													
1) Da stato (tit. 2 cat. 1)	435.279,89						A2	435.279,89					
2) Da regione (tit. 2 cat. 2)	1.791.699,19						A2	1.791.699,19					
3) Da regione per funzioni delegate (tit. 2 cat. 3)	73.327,64						A2	73.327,64					
4) Da org. comunitari e internazionali (tit. 2 cat. 4)							A2						
5) Da altri enti settore pubblico (tit. 2 cat. 5)	520.693,09						A2	520.693,09					
Totale entrate da trasferimenti	2.820.999,81									CI		DII	
TITOLO III - ENTRATE EXTRATRIBUTARIE													
1) Proventi servizi pubblici (tit. 3 cat. 1)	635.602,51						A3	635.602,51					
2) Proventi gestione patrimoniale (tit. 3 cat. 2)	543.145,92						A4	543.145,92					
3) Proventi finanziari (tit. 3 cat. 3)													
- Interessi sui depositi, crediti ecc.	247,27						D20	247,27					
- Interessi su capitale conferito ad aziende speciali e partecipate							C18						
4) Proventi per utili da aziende speciali e partecipate (tit. 3 cat. 4)							C17						
5) Proventi diversi (tit. 3 cat. 5)	131.268,79						A5	131.268,79					
Totale entrate extratributarie	1.310.264,49									CI		DII	
TOTALE ENTRATE CORRENTI	7.170.652,62												
TITOLO IV - ENTRATE PER ALIENAZIONE DI BENI PATRIMONIALI TRASFERIMENTO DI CAPITALI RISCOSSIONE DI CREDITI													
1) Alienazioni di beni patrimoniali (tit. 4 cat. 1)							E24		(2)	AII			
							E26		(2)				
2) Trasferimenti di capitali dallo Stato (tit. 4 cat. 2)	270.522,30												
3) Trasferimenti di capitali da regione (tit. 4 cat. 3)													

4) Trasferimenti di capitale da altri enti del settore pubblico (tit. 4 cat. 4)										BI	270.522,30
5) Trasferimenti di capitale da altri soggetti (tit. 4 cat. 5)	22.399,37		A6		(5)					BII	22.399,37
Totale trasferimenti di capitale (2+3+4+5)	292.921,67										
6) Riscossione di crediti (tit. 4 cat. 6)											
Totale entrate da alienazioni di beni patrimoniali, trasferimenti di capitali ecc.	292.921,67										
TITOLO V - ENTRATE DA ACCENSIONE DI PRESTITI											
1) Anticipazioni di cassa (tit. 5 cat. 1)	786.413,44									CIV	786.413,44
2) Finanziamenti a breve termine (tit. 5 cat. 2)										CI 1)	
3) Assunzione di mutui e prestiti (tit. 5 cat. 3)	1.488.773,30									CI 2)	1.488.773,30
4) Emissione prestiti obbligazionari (tit. 5 cat. 4)										CI 3)	
Totale entrate accensione prestiti	2.275.186,74										

PROSPETTO DI CONCILIAZIONE (ENTRATE)

	ACCERTAMENTI FINANZIARI DI COMPETENZA	RISCONTI PASSIVI		RATEI ATTIVI		ALTRE RETTIFICHE DEL RISULTATO FINANZIARIO	AL CONTO ECONOMICO		NOTE	AL CONTO DEL PATRIMONIO			
		INIZIALI (+)	FINALI (-)	INIZIALI (-)	FINALI (+)		Rif. C.E	(1E+2E-3E-4E+5E-6E)		Rif. C.P. ATTIVO		Rif. C.P. PASSIVO	
	(1E)	(2E)	(3E)	(4E)	(5E)	(6E)		(7E)					
TITOLO VI - SERVIZI PER CONTO TERZI	1.169.093,72									BII(3e	111.450,31		
TOTALE GENERALE DELL'ENTRATA	10.907.854,75												
- Insussistenze del passivo							E22	46.320,06	(7)				
- Sopravvenienze attive							E23	1.436,64	(8)				
- Incrementi di immobilizzazioni per lavori interni (costi capitalizzati)							A7		(9)	AI 1)			
- Variazioni nelle rimanenze di prodotti in corso di lavorazione etc.							A8			BI			

PROSPETTO DI CONCILIAZIONE (USCITE)

	IMPEGNI FINANZIARI DI COMPETENZA	RISCONTI ATTIVI		RATEI PASSIVI		ALTRE RETTIFICHE DEL RISULTATO FINANZIARIO (-)	AL CONTO ECONOMICO		NOTE	AL CONTO DEL PATRIMONIO			
		INIZIALI (+)	FINALI (-)	INIZIALI (-)	FINALI (+)		Rif. C.E	(1S+2S-3S-4S+5S-6S)		Rif. C.P. ATTIVO		Rif. C.P. PASSIVO	
	(1S)	(2S)	(3S)	(4S)	(5S)	(6S)		(7S)					
TITOLO I - SPESE CORRENTI													
1) personale	2.546.448,80						B9	2.546.448,80					
2) acquisti di beni di consumo e/o di materie prime	335.696,95						B10	335.696,95					
3) prestazioni di servizi	2.254.036,84						B12	2.254.036,84					
4) utilizzo beni di terzi	8.022,30						B13	8.022,30					
5) trasferimenti, di cui													
- Stato							B14						
- regione							B14						
- provincie e citta' metropolitane							B14						
- comuni ed unioni di							B14						

comuni													
- comunità montane							B14						
- aziende speciali e partecipate							C19						
- altri	1.059.626,37						B14	1.059.626,37					
6) interessi passivi ed oneri finanziari diversi	366.577,32						D21	366.577,32					
7) imposte e tasse	131.414,07						B15	131.414,07					
8) oneri straordinari della gestione corrente	3.341,75						E28	3.341,75					
Totale spese correnti	6.705.164,40									CII		DI	
TITOLO II - SPESE IN CONTO CAPITALE													
1) acquisizione di beni immobili, di cui:	208.848,64												
a) pagamenti eseguiti	415.780,09												
b) somme rimaste da pagare	3.892.825,95												
2) espropri e servitù onerose, di cui:													
a) pagamenti eseguiti										A	3.097.049,24		
b) somme rimaste da pagare	126.978,53												
3) acquisto di beni specifici per realizzazioni in economia, di cui:	10.736,00												
a) pagamenti eseguiti													
b) somme rimaste da pagare	44.229,00												
4) utilizzo di beni di terzi per realizzazioni in economia, di cui:	18.000,00												
a) pagamenti eseguiti	73.600,70												
b) somme rimaste da pagare	116.416,88									D	4.253.962,00		
5) acquisizione di beni mobili, macchine ed attrezzature tecnico scientifiche, di cui:	26.859,76												
a) pagamenti eseguiti	2.607.668,45												
b) somme rimaste da pagare	73.011,64												
6) incarichi professionali esterni, di cui:													
a) pagamenti eseguiti													
b) somme rimaste da pagare	500,00												
7) trasferimenti di capitale, di cui:													
a) pagamenti eseguiti													
b) somme rimaste da pagare												E	4.253.962,00
8) partecipazioni azionarie, di cui:													
a) pagamenti eseguiti													
b) somme rimaste da pagare													

PROSPETTO DI CONCILIAZIONE (USCITE)

	IMPEGNI FINANZIARI DI COMPETENZA	RISCONTI ATTIVI		RATEI PASSIVI		ALTRE RETTIFICHE DEL RISULTATO FINANZIARIO (-)	AL CONTO ECONOMICO		NOTE	AL CONTO DEL PATRIMONIO	
		INIZIALI (+)	FINALI (-)	INIZIALI (-)	FINALI (+)		RIF. C.E.	(1S+2S-3S-4S+5S-6S)		Rif. C.P. ATTIVO	Rif. C.P. PASSIVO
	(1S)	(2S)	(3S)	(4S)	(5S)	(6S)		(7S)			
9) conferimenti di capitale, di cui:											
a) pagamenti eseguiti											
b) somme rimaste da pagare											
10) concessioni di crediti e anticipazioni, di cui:											

a) pagamenti eseguiti b) somme rimaste da pagare						AIII2 BII			
Totale spese in conto capitale di cui	264 444 40								
a) pagamenti eseguiti	3 097 049,24								
b) somme rimaste da pagare	4 253 962 00								
TITOLO III - RIMBORSO DI PRESTITI									
1) rimborso di anticipazioni di cassa	786 413 44							CIV	786.413,44
2) rimborso di finanziamenti a breve termine								CI 1)	
3) rimborso di quota capitale di mutui e prestiti	1 752 815,46							CI 2)	1.752.815,46
4) rimborso di prestiti obbligazionari								CI 3)	
5) rimborso di quota capitale di debiti pluriennali	67 630,57							CI 4)	67.630,57
Totale rimborso di prestiti	2 606 859,47								
TITOLO IV - SERVIZI PER C/TERZI	1.169.093,72							CV	167.881,81

TOTALE GENERALE DELLA SPESA	10.745.561,99								
- Variazioni nelle rimanenze di materie prime e/o di beni di consumo			B11			BI			
- Quote di ammortamento dell'esercizio			B16	770.725,36		A			
- Accantonamento per svalutazione crediti			E27	450.195,40		AIIII			
- Insussistenze dell'attivo			E25		(8)				

CONTO ECONOMICO

Nel conto economico della gestione sono rilevati i componenti positivi e negativi secondo criteri di competenza economica così sintetizzati:

	IMPORTI PARZIALI	IMPORTI TOTALI	IMPORTI COMPLESSIVI
A) PROVENTI DELLA GESTIONE			
1) Proventi tributari	3.039.388,32		
2) Proventi da trasferimenti	2.820.999,81		
3) Proventi da servizi pubblici	635.602,51		
4) Proventi da gestione patrimoniale	543.145,92		
5) Proventi diversi	131.268,79		
6) Proventi da concessioni di edificare			
7) Incrementi di immobilizzazioni per lavori interni			
8) Variazioni nelle rimanenze di prodotti in corso di lavorazione, etc. (+/-)			
TOTALE PROVENTI DELLA GESTIONE (A)		7.170.405,35	
B) COSTI DELLA GESTIONE			
9) Personale	2.546.448,80		
10) Acquisto di materie prime e/o beni di consumo	335.696,95		
11) Variazioni nelle rimanenze di materie prime e/o beni di consumo (+/-)			
12) Prestazioni di servizi	2.254.036,84		
13) Godimento beni di terzi	8.022,30		
14) Trasferimenti	1.059.626,37		
15) Imposte e tasse	131.414,07		
16) Quote di ammortamento d'esercizio	770.725,36		
TOTALE COSTI DI GESTIONE (B)		7.105.970,69	
RISULTATO DELLA GESTIONE (A-B)		64.434,66	
C) PROVENTI E ONERI DA AZIENDE SPECIALI E PARTECIPATE			
17) Utili			
18) Interessi su capitale di dotazione			
19) Trasferimenti ad aziende speciali e partecipate			
TOTALE (C) (17+18-19)			
RISULTATO DELLA GESTIONE OPERATIVA (A-B+/-C)			64.434,66
D) PROVENTI ED ONERI FINANZIARI			
20) Interessi attivi	247,27		
21) Interessi passivi:			
- su mutui e prestiti			
- su obbligazioni			
- su anticipazioni			
- per altre cause	366.577,32		
TOTALE (D) (20-21)		-366.330,05	-366.330,05
E) PROVENTI ED ONERI STRAORDINARI			
Proventi			
22) Insussistenze del passivo	46.320,06		
23) Sopravvenienze attive	1.436,64		
24) Plusvalenze patrimoniali			
Totale Proventi (e.1) (22+23+24)		47.756,70	
Oneri			
25) Insussistenze dell'attivo			
26) Minusvalenze patrimoniali			
27) Accantonamento per svalutazione crediti	450.195,40		
28) Oneri straordinari	3.341,75		
Totale Oneri (e.2) (25+26+27+28)		453.537,15	
TOTALE (E) (e.1-e.2)		-405.780,45	
RISULTATO ECONOMICO DELL'ESERCIZIO (A-B+/-C+/-D+/-E)			-707.675,84

L'Organo di revisione, come indicato al punto 7 del nuovo principio contabile n. 3, ritiene che l'equilibrio economico sia un obiettivo essenziale ai fini della funzionalità dell'ente. La tendenza al pareggio economico della gestione ordinaria deve essere pertanto considerata un obiettivo da perseguire.

Le quote di ammortamento sono state determinate sulla base dei coefficienti previsti dall'art. 229, comma 7, del T.U.E.L. e dal punto 92 del principio contabile n. 3. Le quote d'ammortamento sono rilevate nelle schede equivalenti al registro dei beni ammortizzabili.

CONTO DEL PATRIMONIO

Nel conto del patrimonio sono rilevati gli elementi dell'attivo e del passivo, nonché le variazioni che gli elementi patrimoniali hanno subito per effetto della gestione.

CONTO DEL PATRIMONIO (ATTIVO)

	IMPORTI PARZIALI	CONSISTENZA INIZIALE	VARIAZIONI DA C/FINANZIARIO		VARIAZIONI DA ALTRE CAUSE		CONSISTENZA FINALE
			+	-	+	-	
A) IMMOBILIZZAZIONI							
I) IMMOBILIZZAZIONI IMMATERIALI							
1) Costi pluriennali capitalizzati							
(relativo fondo di ammortamento in detrazione)							
TOTALE							
II) IMMOBILIZZAZIONI MATERIALI							
1) Beni demaniali		2.859.460,76	212.284,24			61.434,90	3.010.310,10
(relativo fondo di ammortamento in detrazione)							
2) Terreni (patrimonio indisponibile)							
3) Terreni (patrimonio disponibile)		104.069,00					104.069,00
4) Fabbricati (patrimonio indisponibile)		10.630.935,55	56.353,72			213.745,78	10.473.543,49
(relativo fondo di ammortamento in detrazione)							
5) Fabbricati (patrimonio disponibile)		2.799.504,99	21.760,50			56.425,30	2.764.840,19
(relativo fondo di ammortamento in detrazione)							
6) Macchinari, attrezzature ed impianti		8.728,56	2.780.024,16			418.312,90	2.370.439,82
(relativo fondo di ammortamento in detrazione)							
7) Attrezzature e sistemi informatici		53.496,22	12.484,23			13.196,09	52.784,36
(relativo fondo di ammortamento in detrazione)							
8) Automezzi e motomezzi							
(relativo fondo di ammortamento in detrazione)							
9) Mobili e macchine d'ufficio		36.031,98	2.020,00			7.610,39	30.441,59
(relativo fondo di ammortamento in detrazione)							
10) Universalità di beni (patrimonio indisponibile)							
(relativo fondo di ammortamento in detrazione)							
11) Universalità di beni (patrimonio disponibile)							
(relativo fondo di ammortamento in detrazione)							
12) Diritti reali su beni di terzi							
13) Immobilizzazioni in corso		12.059.092,84	12.122,39				12.071.215,23
TOTALE		28.551.319,90	3.097.049,24			770.725,36	30.877.643,78
III) IMMOBILIZZAZIONI FINANZIARIE							

1) Partecipazioni in							
a) Imprese controllate							
b) Imprese collegate							
c) Altre imprese		4.056,36					4.056,36
2) Crediti verso							
a) Imprese controllate							
b) Imprese collegate							
c) Altre imprese							
3) Titoli (investimenti a medio e lungo termine)							
4) Crediti di dubbia esigibilità		741.824,95					741.824,95
(detratto il fondo svalutazione crediti)		450.195,40					450.195,40
5) Crediti per depositi cauzionali							
TOTALE		745.881,31					745.881,31
TOTALE IMMOBILIZZAZIONI		29.297.201,21	3.097.049,24			770.725,36	31.623.525,09

CONTO DEL PATRIMONIO (ATTIVO)

	IMPORTI PARZIALI	CONSISTENZA INIZIALE	VARIAZIONI DA C/FINANZIARIO		VARIAZIONI DA ALTRE CAUSE		CONSISTENZA FINALE
			+	-	+	-	
B) ATTIVO CIRCOLANTE							
I) RIMANENZE							
TOTALE							
II) CREDITI							
1) Verso contribuenti		2.266.123,14	3.039.388,32	2.896.255,02			2.409.256,44
2) Verso enti del sett. pubblico allargato							
a) Stato - correnti		179.990,64	435.279,89	431.896,27			183.374,26
- capitale		4.686,59	270.522,30	270.522,30			4.686,59
b) Regione - correnti		1.332.132,76	1.865.026,83	1.960.148,54	48,08		1.237.059,13
- capitale		2.669.170,88		13.791,07			2.655.379,81
c) Altri - correnti		143.816,67	520.693,09	466.118,34	1.259,29		199.650,71
- capitale							
3) Verso debitori diversi							
a) verso utenti di servizi pubblici		2.843.703,90	635.602,51	360.500,65			3.118.805,76
b) verso utenti di beni patrimoniali		1.002.983,04	543.145,92	372.231,61	129,27		1.174.026,62
c) verso altri - correnti		9.776,56	131.516,06	68.668,66	54.599,80		127.223,76
- capitale		52.842,12	22.399,37	25.502,21		0,04	49.739,24
d) da alienazioni patrimoniali							
e) per somme corrisposte c/terzi		514.234,57	1.169.093,72	1.157.405,07			525.923,22
4) Crediti per IVA		89.507,00					89.507,00
5) Per depositi							
a) banche							
b) Cassa Depositi e Prestiti		3.023.674,37	1.488.773,30	4.254.887,59	0,04		257.560,12
TOTALE		14.132.642,24	10.121.441,31	12.277.927,33	56.036,48	0,04	12.032.192,66
III) ATTIVITA' FINANZIARIE CHE NON COSTITUISCONO IMMOBILIZZI							
1) Titoli							
TOTALE							
IV) DISPONIBILITA' LIQUIDE							
1) Fondo di cassa			13.064.340,77	13.064.340,77			
2) Depositi bancari							
TOTALE			13.064.340,77	13.064.340,77			
TOTALE ATTIVO CIRCOLANTE						0,04	

	14 132 642 24	23 185 782 08	25 342 268 10	56 036 48		12 032 192 66
C) RATEI E RISCONTI						
I) RATEI ATTIVI						
II) RISCONTI ATTIVI						
TOTALE RATEI E RISCONTI						
TOTALE DELL'ATTIVO (A+B+C)	43 429 843 45	26 282 831 32	25 342 268 10	56 036 48	770 725 40	43 655 717 75
CONTI D'ORDINE						
D) OPERE DA REALIZZARE	7 129 320 19	264 444 40	3 097 049 24		42 267 47	4 254 447 88
E) BENI CONFERITI IN AZIENDE SPECIALI						
F) BENI DI TERZI						
TOTALE CONTI D'ORDINE	7 129 320,19	264 444,40	3 097 049,24		42 267,47	4 254 447,88

CONTO DEL PATRIMONIO (PASSIVO)

	IMPORTI PARZIALI	CONSISTENZA INIZIALE	VARIAZIONI DA C/FINANZIARIO		VARIAZIONI DA ALTRE CAUSE		CONSISTENZA FINALE
			+	-	+	-	
A) PATRIMONIO NETTO							
I) NETTO PATRIMONIALE		19.780.160,88	465.488,22			1.173.164,06	19.072.485,04
II) NETTO DA BENI DEMANIALI		680.179,91					680.179,91
TOTALE PATRIMONIO NETTO		20.460.340,79	465.488,22			1.173.164,06	19.752.664,95
B) CONFERIMENTI							
I) CONFERIMENTI DA TRASFERIMENTI IN CONTO CAPITALE		8.307.442,73	270.522,30				8.577.965,03
II) CONFERIMENTI DA CONCESSIONI DI EDIFICARE		1.039.713,93	22.399,37		504.795,20		1.566.908,50
TOTALE CONFERIMENTI		9.347.156,66	292.921,67		504.795,20		10.144.873,53
C) DEBITI							
I) DEBITI DI FINANZIAMENTO							
1) Per finanziamenti a breve termine							
2) Per mutui e prestiti		7.027.930,27	1.488.773,30	264.042,16			8.252.661,41
3) Per prestiti obbligazionari							
4) Per debiti pluriennali							
II) DEBITI DI FUNZIONAMENTO		5.106.102,76	6.705.164,40	7.405.896,53		46.148,70	4.359.221,93
III) DEBITI PER IVA							
IV) DEBITI PER ANTICIPAZIONI DI CASSA		1.172.275,94	786.413,44	1.172.275,94			786.413,44
V) DEBITI PER SOMME ANTICIPATE DA TERZI		316.037,03	1.169.093,72	1.125.076,90		171,36	359.882,49
VI) DEBITI VERSO							
1) Imprese controllate							
2) Imprese collegate							
3) Altri (aziende speciali, consorzi, istituzioni)							
VII) ALTRI DEBITI							
TOTALE DEBITI		13.622.346,00	10.149.444,86	9.967.291,53		46.320,06	13.758.179,27
D) RATEI E RISCONTI							
I) RATEI PASSIVI							
II) RISCONTI PASSIVI							
TOTALE RATEI E RISCONTI							
TOTALE DEL PASSIVO (A+B+C+D)		43.429.843,45	10.907.854,75	9.967.291,53	504.795,20	1.219.484,12	43.655.717,75
CONTI D'ORDINE							
E) IMPEGNI OPERE DA REALIZZARE		7.129.320,19	264.444,40	3.097.049,24		42.267,47	4.254.447,88
F) CONFERIMENTI IN AZIENDE SPECIALI							
G) BENI DI TERZI							
TOTALE CONTI D'ORDINE		7.129.320,19	264.444,40	3.097.049,24		42.267,47	4.254.447,88

COMUNE DI VIZZINI

Prov. (CT)

CONTO DI BILANCIO

GESTIONE DELLE SPESE - Anno 2013

Sintetico

DESCRIZIONE (con i dati della classificazione: Codice e Numero - Capitolo)		Residui conservati e stanziamenti definitivi di bilancio	N° di riferimento allo svolgimento	Conto del tesoriere	Determinazione dei residui	Impegni	Minori residui o economie
				Pagamenti	Residui da riportare		
	RS	Residui (A)		Residui (B)	Residui (C)	Residui (D=B+C)	(E = A - D)
	CP	Competenza (F)		Competenza (G)	Competenza (H)	Competenza (I=G+H)	(L = F - I)
	T	Totale (M)		Totale (N)	Res. al 31/12 (O=C+H)	Imp. al 31/12 (P=D+I)	
RIEPILOGO GENERALE DELLA SPESA							
Titolo I - SPESE CORRENTI	RS	5.106.102,76		2.934.556,23	2.125.397,83	5.059.954,06	-46.148,70
	CP	7.780.871,75		4.471.340,30	2.233.824,10	6.705.164,40	-1.075.707,35
	T	12.886.974,51		7.405.896,53	4.359.221,93	11.765.118,46	
Titolo II - SPESE IN CONTO CAPITALE	RS	7.128.834,31		3.055.255,86	4.031.310,98	7.086.566,84	-42.267,47
	CP	11.079.720,00		41.793,38	222.651,02	264.444,40	-10.815.275,60
	T	18.208.554,31		3.097.049,24	4.253.962,00	7.351.011,24	
Titolo III - SPESE PER RIMBORSO DI PRESTITI	RS	1.172.275,94		1.172.275,94		1.172.275,94	
	CP	3.598.552,16		264.042,16	2.342.817,31	2.606.859,47	-991.692,69
	T	4.770.828,10		1.436.318,10	2.342.817,31	3.779.135,41	
Titolo IV - SPESE PER SERVIZI PER CONTO DI TERZI	RS	316.037,03		123.864,99	192.000,68	315.865,67	-171,36
	CP	1.882.000,00		1.001.211,91	167.881,81	1.169.093,72	-712.906,28
	T	2.198.037,03		1.125.076,90	359.882,49	1.484.959,39	
TOTALE GENERALE	RS	13.723.250,04		7.285.953,02	6.348.709,49	13.634.662,51	-88.587,53
	CP	24.341.143,91		5.778.387,75	4.967.174,24	10.745.561,99	-13.595.581,92
	T	38.064.393,95		13.064.340,77	11.315.883,73	24.380.224,50	
DISAVANZO DI AMMINISTRAZIONE							
TOTALE GENERALE DELLA SPESA	RS	[illegible]		[illegible]	[illegible]	13.634.662,51	-88.587,53
	CP	[illegible]		[illegible]	[illegible]	10.745.561,99	-13.595.581,92
	T	[illegible]		13.064.340,77	11.315.883,73	24.380.224,50	

Il Segretario

dott. Carmelo Cunsolo

Il Rappresentate Legale

arch. Marco Aurelio Sinatra

Il Responsabile del Servizio Finanziario

dott. Francesco Liuni

Timbro dell'ente

COMUNE DI VIZZINI

Prov. (CT)

QUADRO RIASSUNTIVO DELLA GESTIONE DI COMPETENZA - Anno 2013

RISCOSSIONI		(+)	8.017.365,06
PAGAMENTI		(-)	5.778.387,75
DIFFERENZA			2.238.977,31
RESIDUI ATTIVI		(+)	2.890.489,69
RESIDUI PASSIVI		(-)	4.967.174,24
DIFFERENZA			-2.076.684,55
	AVANZO (+) o DISAVANZO (-) al 31-12-2013		162.292,76
RISULTATO DI GESTIONE	- Fondi vincolati		
	- Fondi per finanziamento spese in conto capitale		
	- Fondi di ammortamento		
	- Fondi non vincolati		162.292,76

COMUNE DI VIZZINI

Prov. (CT)

QUADRO RIASSUNTIVO DELLA GESTIONE DI CASSA - Anno 2013

		C O N T O		
		Residui	**Competenza**	**TOTALE**
Fondo di cassa al 1° gennaio		==========	==========	
RISCOSSIONI (colonne del riepilogo generale dell'Entrata)	(+)	5.046.975,71	8.017.365,06	13.064.340,77
PAGAMENTI (colonne del riepilogo generale della Spesa)	(-)	7.285.953,02	5.778.387,75	13.064.340,77
	Differenza			
PAGAMENTI per azioni Esecutive (-)				
	Fondo di cassa al 31 Dicembre 2013			

CONCORDANZA CON LA TESORERIA CENTRALE

Fondo di cassa al 31 Dicembre 2013		
	(-)	
	(+)	
Disponibilità presso la tesoreria centrale		

Si dichiara che sono stati rispettati durante l'anno 2013 i limiti imposti sulla tesoreria unica

VIZZINI ,li 31-12-2013

IL TESORIERE

_____

ALLEGATO **B**

CERTIFICAZIONE DEI PARAMETRI OBIETTIVI PER I COMUNI AI FINI DELL'ACCERTAMENTO DELLA CONDIZIONE DI ENTE STRUTTURALMENTE DEFICITARIO

di cui al decreto ministeriale del 18 febbraio 2013

(Per aspetti di dettaglio si rinvia alle istruzioni riportate nelle circolari F.L. 4/10 del 3 marzo 2010, F.L. 9/10 del 7 maggio 2010 e F.L. 14/10 del 2 luglio 2010 già diramate in occasione del decreto concernente la deficitarietà del precedente triennio alla luce delle minime modifiche intervenute)

CODICE ENTE

|_0|_0|_0|_0|_0|_0|_0|_0|_0|_0|

COMUNE DI

PROVINCIA DI

Approvazione rendiconto dell'esercizio 2013
delibera n° 0 del

|_|Si |X|No

50005

	Codice	Parametri da considerare per l'individuazione delle condizioni strutturalmente deficitarie (1)	
1) Valore negativo del risultato contabile di gestione superiore in termini di valore assoluto al 5 per cento rispetto alle entrate correnti (a tali fini al risultato contabile si aggiunge l'avanzo di amministrazione utilizzato per le spese di investimento);	50010	|_| Si	|X| No
2) Volume dei residui attivi di nuova formazione provenienti dalla gestione di competenza e relativi ai titoli I e III, con l'esclusione delle risorse a titolo di fondo sperimentale di riequilibrio di cui all'articolo 2 del decreto legislativo n.23 del 2011 o di fondo di solidarietà di cui all'articolo 1, comma 380 delle legge 24 dicembre 2012 n.228, superiori al 42 per cento rispetto ai valori di accertamento delle entrate dei medesimi titoli I e III esclusi gli accertamenti delle predette risorse a titolo di fondo sperimentale di riequilibrio o di fondo di solidarietà;	50020	|X| Si	|_| No
3) Ammontare dei residui attivi provenienti dalla gestione dei residui attivivi di cui al titolo I e al titolo III superiore al 65 per cento, ad esclusione eventuali residui da risorse a titolo di fondo sperimentale di riequilibrio di cui all'articolo 2 del decreto legislativo n.23 o di fondo di solidarietà di cui all'articolo 1, comma 380 delle legge 24 dicembre 2012 n.228, rapportata agli accertamenti della gestione di competenza delle entrate dei medesimi titoli I e III ad esclusione degli accertamenti delle predette risorse a titolo di fondo sperimentale di riequilibrio o di fondo di solidarietà;	50030	|X| Si	|_| No
4) Volume dei residui passivi complessivi provenienti dal titolo I superiore al 40 per cento degli impegni della medesima spesa corrente;	50040	|X| Si	|_| No
5) Esistenza di procedimenti di esecuzione forzata superiore allo 0,5 per cento delle spese correnti anche se non hanno prodotto vincoli a seguito delle disposizioni di cui all'articolo 159 del tuoel;	50050	|_| Si	|X| No
6) Volume complessivo delle spese di personale a vario titolo rapportato al volume complessivo delle entrate correnti desumibili dai titoli I, II e III superiore al 40 per cento per i comuni inferiori a 5.000 abitanti, superiore al 39 per cento per i comuni da 5.000 a 29.999 abitanti e superiore al 38 per cento per i comuni oltre i 29.999 abitanti; tale valore è calcolato al netto dei contributi regionali nonché di altri enti pubblici finalizzati a finanziare spese di personale per cui il valore di tali contributi va detratto sia al numeratore che al denominatore del parametro;	50060	|_| Si	|X| No
7) Consistenza dei debiti di finanziamento non assistiti da contribuzioni superiore al 150 per cento rispetto alle entrate correnti per gli enti che presentano un risultato contabile di gestione positivo e superiore al 120 per cento per gli enti che presentano un risultato contabile di gestione negativo, fermo restando il rispetto del limite di indebitamento di cui all'articolo 204 del tuoel con le modifiche di cui all'art.8, comma 1 della legge 12 novembre 2011, n.183, a decorrere dall'1 gennaio 2012;	50070	|_| Si	|X| No
8) Consistenza dei debiti fuori bilancio riconosciuti nel corso dell'esercizio superiore all'1 per cento rispetto ai valori di accertamento delle entrate correnti, fermo restando che l'indice si considera negativo ove tale soglia venga superata in tutti gli ultimi tre esercizi finanziari;	50080	|_| Si	|X| No
9) Eventuale esistenza al 31 dicembre di anticipazioni di tesoreria non rimborsate superiori al 5 per cento rispetto alle entrate correnti;	50090	|X| Si	|_| No
10) Ripiano squilibri in sede di provvedimento di salvaguardia di cui all'art.193 del tuoel con misure di alienazione di beni patrimoniali e/o avanzo di amministrazione superiore al 5% dei valori della spesa corrente, fermo restando quanto previsto dall'art.1, commi 443 e 444 della legge 24 dicembre 2012 n. 228 a decorrere dal 1 gennaio 2013; ove sussistano i presupposti di legge per finanziare il riequilibrio in più esercizi finanziari, viene considerato al numeratore del parametro l'intero importo finanziato con misure di alienazione dei beni patrimoniali, oltre che di avanzo di amministrazione, anche se destinato a finanziare lo squilibrio nei successivi esercizi finanziari.	50100	|_| Si	|X| No

(1) Indicare SI se il valore del parametro supera la soglia e NO se si rientra nella soglia
Gli enti che presentano almeno la metà dei parametri deficitari (la voce "SI" identifica il parametro deficitario) si trovano in condizione di deficitarietà strutturale, secondo quanto previsto dall'articolo 242 del tuoel

Si attesta che i parametri suindicati sono stati determinati in base alle risultanze amministrativo-contabili dell'ente e determinano la condizione di ente:

	SI	NO	
DEFICITARIO		X	codice 50110

LUOGO	DATA 02/07/2014

IL RESPONSABILE
DEL SERVIZIO FINANZIARIO

dott. Francesco Liuni

ORGANO DI REVISIONE
ECONOMICO-FINANZIARIA

dott. Francesco Marotta

.....

.....

IL SEGRETARIO

dott. Carmelo Cunsolo

Per i comuni con popolazione inferiore a 15.000 abitanti e per le Unioni è richesta la sottoscrizione da parte dell'unico componente del Collegio; per gli altri comuni è richiesta la sottoscrizione di almeno due componenti, semprechè il regolamento di contabilità non preveda comunque la presenza di tutti i componenti per il funzionamento.

COMUNE DI VIZZINI

Prov. (CT)

QUADRO GENERALE RIASSUNTIVO DELLE SPESE 2013

SPESE	COMPETENZA								RESIDUI			
	Previsioni Iniziali	Previsioni Definitive	% di definizione	Impegni: Totale	Impegni: Di cui spese correlate alle entrate	Pagamenti	% di realizz.ne	Residui dalla competenza	Conservati	Pagati	% di realizz.ne	Rimasti
1	2	3	4	5	6	7	8	9	10	11	12	13
Titolo I - Spese Correnti	7.780.871,75	7.780.871,75	100,000	6.705.164,40		4.471.340,30	66,685	2.233.824,10	5.059.954,06	2.934.556,23	57,995	2.125.397,83
Titolo II - Spese in conto capitale	11.079.720,00	11.079.720,00	100,000	264.444,40		41.793,38	15,804	222.651,02	7.086.566,84	3.055.255,86	43,113	4.031.310,98
TOTALE SPESE FINALI	18.860.591,75	18.860.591,75	100,000	6.969.608,80		4.513.133,68	64,754	2.456.475,12	12.146.520,90	5.989.812,09	49,312	6.156.708,81
Titolo III - Spese per rimborso di presiti	3.598.552,16	3.598.552,16	100,000	2.606.859,47		264.042,16	10,128	2.342.817,31	1.172.275,94	1.172.275,94	100,000	
Titolo IV - Spese per servizi per conto di terzi	1.882.000,00	1.882.000,00	100,000	1.169.093,72		1.001.211,91	85,640	167.881,81	315.865,67	123.864,99	39,214	192.000,68
TOTALE	24.341.143,91	24.341.143,91	100,000	10.745.561,99		5.778.387,75	53,774	4.967.174,24	13.634.662,51	7.285.953,02	53,436	6.348.709,49
Disavanzo di amministrazione												
TOTALE COMPLESSIVO DELLE SPESE	[illegible]	24.341.143,91	[illegible]	[illegible]		[illegible]	53,774	[illegible]	13.634.662,51	[illegible]	53,436	6.348.709,49

COMUNE DI VIZZINI

Prov. (CT)

QUADRO GENERALE RIASSUNTIVO DELLE ENTRATE - Anno 2013

ENTRATE	COMPETENZA							RESIDUI			
	Previsioni Iniziali	Previsioni Definitive	% di definizione	Accertamenti	Riscossioni	% di realizz.ne	Residui dalla competenza	Conservati	Riscossi	% di realizz.ne	Rimasti
1	2	3	4	5	6	7	8	9	10	11	12
Titolo I - Entrate tributarie	3.256.365,19	3.256.365,19	100,000	3.039.388,32	2.151.774,46	70,796	887.613,86	2.266.123,14	744.480,56	32,852	1.521.642,58
Titolo II - Entrate derivanti da contributi e trasferimenti correnti dello Stato, della regione e di altri enti pubblici anche in rapporto all'esercizio di funzioni delegate dalla regione	3.282.030,88	3.282.030,88	100,000	2.820.999,81	1.928.274,25	68,354	892.725,56	1.657.247,44	929.888,90	56,110	727.358,54
Titolo III - Entrate extratributarie	1.543.693,11	1.543.693,11	100,000	1.310.264,49	311.564,53	23,778	998.699,96	3.911.192,77	489.836,39	12,523	3.421.356,38
Titolo IV - Entrate derivanti da alienazioni, da trasferimenti di capitale e da riscossioni di crediti	11.110.175,30	11.110.175,30	100,000	292.921,67	292.921,67	100,000		2.726.699,55	16.893,91	0,619	2.709.805,64
TOTALE ENTRATE FINALI	19.192.264,48	19.192.264,48	100,000	7.463.574,29	4.684.534,91	62,765	2.779.039,38	10.561.262,90	2.181.099,76	20,651	8.380.163,14
Titolo V - Entrate derivanti da accensioni di prestiti	3.266.879,43	3.266.879,43	100,000	2.275.186,74	2.275.186,74	100,000		3.023.674,41	2.766.114,29	91,481	257.560,12
Titolo VI - Entrate da servizi per conto di terzi	1.882.000,00	1.882.000,00	100,000	1.169.093,72	1.057.643,41	90,466	111.450,31	514.234,57	99.761,66	19,400	414.472,91
TOTALE	24.341.143,91	24.341.143,91	100,000	10.907.854,75	8.017.365,06	73,500	2.890.489,69	14.099.171,88	5.046.975,71	35,796	9.052.196,17
Avanzo di amministrazione											
Fondo di cassa al 1° gennaio											
TOTALE COMPLESSIVO DELLE ENTRATE	[illegible]	[illegible]	[illegible]	[illegible]	[illegible]	[illegible]	[illegible]	[illegible]	[illegible]	[illegible]	[illegible]

COMUNE DI VIZZINI

Prov. (CT)

RIEPILOGO GENERALE DI CLASSIFICAZIONE DELLE SPESE - Anno 2013

Impegni PER SPESE CORRENTI

Interventi correnti / Funzioni e Servizi	Personale	Acquisto di beni di consumo e/o di materie prime	Prestazioni di servizi	Utilizzo di beni di terzi	Trasferimenti	Interessi passivi e oneri finanziari diversi	Imposte e tasse	Oneri straordinari della gestione corrente	Ammortamenti di esercizio	Fondo svalutazione crediti	Fondo di riserva	TOTALE
1	2	3	4	5	6	7	8	9	10	11	12	13
1) Funzioni generali di amministrazione, di gestione e di controllo												
1.1) Organi istituzionali, partecipazione e decentramento	244.927,83	5.644,18	128.718,00	8.022,30			7.541,46	402,16				395.255,93
1.2) Segreteria generale, personale e organizzazione	972.564,94	56.886,97	214.413,11		275,27	106.784,25	59.973,76					1.410.898,30
1.3) Gestione economica, finanziaria, programmazione, provveditorato e controllo di gestione	155.602,81	3.195,88	52.709,54			9,14	10.719,68					222.237,05
1.4) Gestione delle entrate tributarie e servizi fiscali	35.378,61	1.000,00	22.720,00				1.000,00	2.939,59				63.038,20
1.5) Gestione dei beni demaniali e patrimoniali												
1.6) Ufficio tecnico	195.007,67	1.999,67	9.945,45				9.652,43					216.605,22
1.7) Anagrafe, stato civile, elettorale, leva e servizio statistico	136.861,92	775,09	8.724,41				9.179,50					155.540,92
1.8) Altri servizi generali		28.326,69	22.021,24									50.347,93
Totale funzione 1	1.740.343,78	97.828,48	459.251,75	8.022,30	275,27	106.793,39	98.066,83	3.341,75				2.513.923,55
2) Funzioni relative alla giustizia												
2.1) Uffici giudiziari		3.383,62										3.383,62
2.2) Casa circondariale e altri servizi												
Totale funzione 2		3.383,62										3.383,62
3) Funzioni di polizia locale												
3.1) Polizia municipale	282.856,65	26.209,90	19.265,00				17.329,30					345.660,85
3.2) Polizia commerciale												
3.3) Polizia amministrativa			4.000,00									4.000,00
Totale funzione 3	282.856,65	26.209,90	23.265,00				17.329,30					349.660,85

COMUNE DI VIZZINI

Prov. (CT)

RIEPILOGO GENERALE DI CLASSIFICAZIONE DELLE SPESE - Anno 2013

Impegni PER SPESE CORRENTI (segue)

Interventi correnti / Funzioni e Servizi	Personale	Acquisto di beni di consumo e/o di materie prime	Prestazioni di servizi	Utilizzo di beni di terzi	Trasferimenti	Interessi passivi e oneri finanziari diversi	Imposte e tasse	Oneri straordinari della gestione corrente	Ammortamenti di esercizio	Fondo svalutazione crediti	Fondo di riserva	TOTALE
1	2	3	4	5	6	7	8	9	10	11	12	13
4) Funzioni di istruzione pubblica												
4.1) Scuola materna	2.413,87	1.999,89										4.413,76
4.2) Istruzione elementare			22.999,86									22.999,86
4.3) Istruzione media			20.322,35			6.650,35						26.972,70
4.4) Istruzione secondaria superiore												
4.5) Assistenza scolastica, trasporto, refezione e altri servizi			115.989,58			4.163,57						120.153,15
Totale funzione 4	2.413,87	1.999,89	159.311,79			10.813,92						174.539,47
5) Funzioni relative alla cultura ed ai beni culturali												
5.1) Biblioteche, musei e pinacoteche	58.085,52	11.537,16	690,00			19.508,47	2.697,56					92.518,71
5.2) Teatri, attività culturali e servizi diversi nel settore culturale	63.434,68		27.152,59		32.000,00		4.245,25					126.832,52
Totale funzione 5	121.520,20	11.537,16	27.842,59		32.000,00	19.508,47	6.942,81					219.351,23
6) Funzioni nel settore sportivo e ricreativo												
6.1) Piscine comunali												
6.2) Stadio comunale, palazzo dello sport ed altri impianti						24.248,50						24.248,50
6.3) manifestazioni diverse nel settore sportivo e ricreativo												
Totale funzione 6						24.248,50						24.248,50
7) Funzioni nel campo turistico												
7.1) Servizi turistici					21.000,00							21.000,00
7.2) Manifestazioni turistiche					8.000,00							8.000,00
Totale funzione 7					29.000,00							29.000,00

COMUNE DI VIZZINI

Prov. (CT)

RIEPILOGO GENERALE DI CLASSIFICAZIONE DELLE SPESE - Anno 2013

Impegni PER SPESE CORRENTI (segue)

Interventi correnti / Funzioni e Servizi	Personale	Acquisto di beni di consumo e/o di materie prime	Prestazioni di servizi	Utilizzo di beni di terzi	Trasferimenti	Interessi passivi e oneri finanziari diversi	Imposte e tasse	Oneri straordinari della gestione corrente	Ammortamenti di esercizio	Fondo svalutazione crediti	Fondo di riserva	TOTALE
1	2	3	4	5	6	7	8	9	10	11	12	13
8) Funzioni nel campo dell viabilità e dei trasporti												
8.1) Viabilità, circolazione stradale e servizi connessi	81.731,45	15.384,65	16.250,00				1.720,41					115.086,51
8.2) Illuminazione pubblica e servizi connessi			146.553,35									146.553,35
8.3) Trasporti pubblici locali e servizi connessi												
Totale funzione 8	81.731,45	15.384,65	162.803,35				1.720,41					261.639,86
9) Funzioni riguardanti la gestione del territorio e dell'ambiente												
9.1) Urbanistica e gestione del territorio		14.440,00				56.691,97						71.131,97
9.2) Edilizia residenziale pubblica, locale e piani di edilizia economica-popolare						50.601,01						50.601,01
9.3) Servizi di protezione civile			180,00									180,00
9.4) Servizio idrico integrato	28.668,67	149.312,15	390.459,41			29.017,73						597.457,96
9.5) Servizio smaltimento rifiuti		1.220,00	900.000,00									901.220,00
9.6) Parchi e servizi per la tutela smbientale del verde, altgri servizi relativi al territorio ed all'ambiente	26.971,73	2.748,60	33.000,00				1.740,46					64.460,79
Totale funzione 9	55.640,40	167.720,75	1.323.639,41			136.310,71	1.740,46					1.685.051,73
10) Funzioni nel settore sociale												
10.1) Asili nido, servizi per l'infanzia e per i minori	177.249,85	10.000,00	32.715,57									219.965,42
10.2) Servizi di prevenzione e riabilitazione					64.067,46							64.067,46
10.3) Servizi residenziali e di ricovero per anziani												

COMUNE DI VIZZINI

Prov. (CT)

RIEPILOGO GENERALE DI CLASSIFICAZIONE DELLE SPESE - Anno 2013

Impegni PER SPESE CORRENTI (segue)

Interventi correnti / Funzioni e Servizi	Personale	Acquisto di beni di consumo e/o di materie prime	Prestazioni di servizi	Utilizzo di beni di terzi	Trasferimenti	Interessi passivi e oneri finanziari diversi	Imposte e tasse	Oneri straordinari della gestione corrente	Ammortamenti di esercizio	Fondo svalutazione crediti	Fondo di riserva	TOTALE
1	2	3	4	5	6	7	8	9	10	11	12	13
10.4) Assistenza, beneficenza pubblica e servizi diversi alla persona	59.891.74		920,00		887.283,64		3.981.49					952.076.87
10.5) Servizio. necroscopico e cimiteriale	24.800,86	1.632,50	60.855,52				1.632,77					88.921.65
Totale funzione 10	261.942,45	11.632,50	94.491,09		951.351,10		5.614,26					1.325.031.40
11) Funzini nel campo dello sviluppo economico												
11.1) Affissioni e pubblicità												
11.2) Fiere, mercati e servizi connessi												
11.3) Mattatoio e servizi connessi												
11.4) Servizi relativi all'industria					47.000.00							47.000.00
11.5) Servizi relativi al commercio												
11.6) Servizi relativi all'artigianato						6.931,33						6.931.33
11.7) Servizi relativi all'agricoltura												
Totale funzione 11					47.000,00	6.931,33						53.931,33
12) Funzioni relative a servizi produttivi												
12.1) Distribuzione gas												
12.2) Centrale del latte												
12.3) Distribuzione energia elettrica			3.431,86									3.431.86
12.4) Teleriscaldamento												
12.5) Farmacie												
12.6) Altri servizi prduttivi						61.971,00						61.971.00
Totale funzione 12			3.431,86			61.971,00						65.402.86
TOTALE TITOLO 1	2.546.448,80	335.696,95	2.254.036,84	8.022,30	1.059.626,37	366.577,32	131.414.07	3.341,75				6.705.164.40

COMUNE DI VIZZINI

Prov. (CT)

RIEPILOGO GENERALE DI CLASSIFICAZIONE DELLE SPESE - Anno 2013

Impegni PER SPESE IN CONTO CAPITALE

Interventi per investimenti / Funzioni e Servizi	Acquisizione di beni immobili	Espropri e servitù onerose	Acquisto di beni specifici per realizzazioni in economia	Utilizzo di beni di terzi per realizzazioni in economia	Acquisizione di beni mobili, macchine e attrezzature tecnico-scientifiche	Incarichi professionali esterni	Trasferimenti di capitale	Partecipazioni azionarie	Conferimenti di capitale	Concessioni di crediti e anticipazioni	TOTALE
1	2	3	4	5	6	7	8	9	10	11	12
1) Funzioni generali di amministrazione, di gestione e di controllo											
1.1) Organi istituzionali, partecipazione e decentramento	173.001,64										173.001,64
1.2) Segreteria generale, personale e organizzazione											
1.3) Gestione economica, finanziaria, programmazione, provveditorato e controllo di gestione					16.644,00						16.644,00
1.4) Gestione delle entrate tributarie e servizi fiscali											
1.5) Gestione dei beni demaniali e patrimoniali	5.000,00										5.000,00
1.6) Ufficio tecnico					248,99						248,99
1.7) Anagrafe, stato civile, elettorale, leva e servizio statistico											
1.8) Altri servizi generali			10.736,00								10.736,00
Totale funzione 1	178.001,64		10.736,00		16.892,99						205.630,63
2) Funzioni relative alla giustizia											
2.1) Uffici giudiziari											
2.2) Casa circondariale e altri servizi											
Totale funzione 2											
3) Funzioni di polizia locale											
3.1) Polizia municipale											
3.2) Polizia commerciale											
3.3) Polizia amministrativa											
Totale funzione 3											

COMUNE DI VIZZINI

Prov. (CT)

RIEPILOGO GENERALE DI CLASSIFICAZIONE DELLE SPESE - Anno 2013

Impegni PER SPESE IN CONTO CAPITALE (segue)

Interventi per investimenti / Funzioni e Servizi	Acquisizione di beni immobili	Espropri e servitù onerose	Acquisto di beni specifici per realizzazioni in economia	Utilizzo di beni di terzi per realizzazioni in economia	Acquisizione di beni mobili, macchine e attrezzature tecnico-scientifiche	Incarichi professionali esterni	Trasferimenti di capitale	Partecipazioni azionarie	Conferimenti di capitale	Concessioni di crediti e anticipazioni	TOTALE
1	2	3	4	5	6	7	8	9	10	11	12
4) Funzioni di istruzione pubblica											
4.1) Scuola materna											
4.2) Istruzione elementare											
4.3) Istruzione media					9.966,77						9.966,77
4.4) Istruzione secondaria superiore											
4.5) Assistenza scolastica, trasporto, refezione e altri servizi											
Totale funzione 4					9.966,77						9.966,77
5) Funzioni relative alla cultura ed ai beni culturali											
5.1) Biblioteche, musei e pinacoteche											
5.2) Teatri, attività culturali e servizi diversi nel settore culturale											
Totale funzione 5											
6) Funzioni nel settore sportivo e ricreativo											
6.1) Piscine comunali											
6.2) Stadio comunale, palazzo dello sport ed altri impianti											
6.3) manifestazioni diverse nel settore sportivo e ricreativo											
Totale funzione 6											
7) Funzioni nel campo turistico											
7.1) Servizi turistici											
7.2) Manifestazioni turistiche				18.000,00							18.000,00
Totale funzione 7				18.000,00							18.000,00

COMUNE DI VIZZINI

Prov. (CT)

RIEPILOGO GENERALE DI CLASSIFICAZIONE DELLE SPESE - Anno 2013

Impegni PER SPESE IN CONTO CAPITALE (segue)

Interventi per investimenti / Funzioni e Servizi	Acquisizione di beni immobili	Espropri e servitù onerose	Acquisto di beni specifici per realizzazioni in economia	Utilizzo di beni di terzi per realizzazioni in economia	Acquisizione di beni mobili, macchine e attrezzature tecnico-scientifiche	Incarichi professionali esterni	Trasferimenti di capitale	Partecipazioni azionarie	Conferimenti di capitale	Concessioni di crediti e anticipazioni	TOTALE
1	2	3	4	5	6	7	8	9	10	11	12
8) Funzioni nel campo delle viabilità e dei trasporti											
8.1) Viabilità, circolazione stradale e servizi connessi	20.000,00										20.000,00
8.2) Illuminazione pubblica e servizi connessi											
8.3) Trasporti pubblici locali e servizi connessi											
Totale funzione 8	20.000,00										20.000,00
9) Funzioni riguardanti la gestione del territorio e dell'ambiente											
9.1) Urbanistica e gestione del territorio	10.847,00										10.847,00
9.2) Edilizia residenziale pubblica, locale e piani di edilizia economica-popolare											
9.3) Servizi di protezione civile											
9.4) Servizio idrico integrato											
9.5) Servizio smaltimento rifiuti											
9.6) Parchi e servizi per la tutela ambientale del verde, altgri servizi relativi al territorio ed all'ambiente											
Totale funzione 9	10.847,00										10.847,00
10) Funzioni nel settore sociale											
10.1) Asili nido, servizi per l'infanzia e per i minori											
10.2) Servizi di prevenzione e riabilitazione											
10.3) Servizi residenziali e di ricovero per anziani											

COMUNE DI VIZZINI

Prov. (CT)

RIEPILOGO GENERALE DI CLASSIFICAZIONE DELLE SPESE - Anno 2013

Impegni PER SPESE IN CONTO CAPITALE (segue)

Interventi per investimenti / Funzioni e Servizi	Acquisizione di beni immobili	Espropri e servitù onerose	Acquisto di beni specifici per realizzazioni in economia	Utilizzo di beni di terzi per realizzazioni in economia	Acquisizione di beni mobili, macchine e attrezzature tecnico-scientifiche	Incarichi professionali esterni	Trasferimenti di capitale	Partecipazioni azionarie	Conferimenti di capitale	Concessioni di crediti e anticipazioni	TOTALE
1	2	3	4	5	6	7	8	9	10	11	12
10.4) Assistenza, beneficenza pubblica e servizi diversi alla persona											
10.5) Servizio, necroscopico e cimiteriale											
Totale funzione 10											
11) Funzini nel campo dello sviluppo economico											
11.1) Affissioni e pubblicità											
11.2) Fiere, mercati e servizi connessi											
11.3) Mattatoio e servizi connessi											
11.4) Servizi relativi all'industria											
11.5) Servizi relativi al commercio											
11.6) Servizi relativi all'artigianato											
11.7) Servizi relativi all'agricoltura											
Totale funzione 11											
12) Funzioni relative a servizi produttivi											
12.1) Distribuzione gas											
12.2) Centrale del latte											
12.3) Distribuzione energia elettrica											
12.4) Teleriscaldamento											
12.5) Farmacie											
12.6) Altri servizi prduttivi											
Totale funzione 12											
TOTALE TITOLO 2	208.848,64		10.736,00	18.000,00	26.859,76						264.444,40

COMUNE DI VIZZINI

Prov. (CT)

RIEPILOGO GENERALE DI CLASSIFICAZIONE DELLE SPESE - Anno 2013

Impegni PER SPESE PER RIMBORSO PRESTITI

Interventi per rimborso di prestiti / Funzioni e Servizi	Rimborso per anticipazioni di cassa	Rimborso di finanziamenti a breve termine	Rimborso di quota capitale di mutui e prestiti	Rimborso di prestiti obbligazionari	Rimborso di quota capitale di debiti pluriennali	TOTALE
1	2	3	4	5	6	7
1) Funzioni generali di amministrazione, di gestione e di controllo						
1.3) gestione economica, finanziaria, programmazione, provveditorato e controllo di gestione	786.413,44		1.752.815,46		67.630,57	2.606.859.47
Totale	786.413,44		1.752.815,46		67.630,57	2.606.859.47

COMUNE DI VIZZINI

Provincia di Catania

RELAZIONE AL CONTO CONSUNTIVO

ESERCIZIO 2013

RELAZIONE DELLA GIUNTA AL RENDICONTO

La relazione predisposta dalla giunta é stata redatta conformemente a quanto previsto dall'articolo 231 del T.U.E.L

L'Ente locale, secondo quanto previsto dalla Costituzione, è dotato di una propria autonomia, che rappresenta la propria comunità, ne cura gli interessi, ne promuove e ne coordina lo sviluppo.

La relazione al rendiconto della gestione 2013, come ogni altro atto collegato con il processo di programmazione, deve ricondursi al riferimento legislativo stabilito dall'ordinamento generale degli enti locali che indica il preciso significato dell'esistenza del Comune: ***una struttura organizzata che opera continuamente nell'interesse generale della collettività servita***.

Il crescente affermarsi di taluni nuovi principi di gestione, fondati sulla progressiva introduzione di criteri di economia aziendale, sta spostando l'attenzione di molti operatori degli enti locali verso più efficaci criteri di pianificazione finanziaria e di controllo sulla gestione. Questi criteri, che mirano a migliorare il grado di efficienza, di efficacia e di economicità dell'attività di gestione intrapresa dal Comune, vanno tutti nella medesima direzione: rendere più razionale l'uso delle risorse disponibili.

La relazione predisposta deve essere considerata alla stessa stregua della nota integrativa che accompagna i bilanci delle società commerciali.

Necessariamente la relazione deve pertanto avere natura esplicativa dei dati che si riportano in bilancio e deve tenere conto che l'utilità dell'informazione è legata alla qualità della stessa.

Inoltre si rileva che è stata redatta secondo i principi contabili emanati dall'Osservatorio sulla contabilità degli enti locali.

Gestione Finanziaria

In riferimento alla gestione finanziaria rileva che:

a) vi è concordanza del conto di bilancio con il conto del tesoriere e con i codici SIOPE ministeriali;

b) risultano emessi n.1.056 reversali e n.3.127 mandati.

Risultati della gestione

a) Saldo di cassa

Il saldo di cassa al 31/12/2013 risulta così determinato:

QUADRO RIASSUNTIVO DELLA GESTIONE DI CASSA - Anno 2013

		CONTO		TOTALE
		Residui	**Competenza**	
Fondo di cassa al 1° gennaio		==========	==========	
RISCOSSIONI (colonne del riepilogo generale dell'Entrata)	(+)	5.046.975,71	8.017.365,06	13.064.340,77
PAGAMENTI (colonne del riepilogo generale della Spesa)	(-)	7.285.953,02	5.778.387,75	13.064.340,77
	Differenza			
PAGAMENTI per azioni Esecutive (-)				
	Fondo di cassa al 31 Dicembre 2013			

Concordanza con la tesoreria unica

Il fondo di cassa al 31.12.2013 corrisponde al saldo presso la Tesoreria Unica (desunto dall'apposito modello Bankit).

b) Risultato della gestione di competenza

Il risultato della gestione di competenza presenta un avanzo di Euro 162.292,76 come risulta dai seguenti elementi:

Accertamenti	(+)	10.907.854,75
Impegni	(-)	10.745.561,99
Totale avanzo di competenza		**162.292,76**

così dettagliati:

Riscossioni	(+)	8.017.365,06
Pagamenti	(-)	5.778.387,75
Differenza	*[A]*	2.238.977,31
Residui attivi	(+)	2.890.489,69
Residui passivi	(-)	4.967.174,24
Differenza	*[B]*	-2.076.684,55
Totale avanzo di competenza	*[A] - [B]*	**162.292,76**

La suddivisione tra gestione corrente ed in c/capitale del risultato di gestione di competenza 2013, integrata con la quota di avanzo dell'esercizio precedente applicata al bilancio, è la seguente:

		Consuntivo 2011	Consuntivo 2012	Consuntivo 2013
	Entrate titolo I	€ 1.387.340,96	€ 1.931.617,48	3.039.388,32
	Entrate titolo II	€ 4.400.378,79	€ 4.311.457,96	2.820.999,81
	Entrate titolo III	€ 1.324.704,78	€ 1.147.777,16	1.310.264,49
(A)	**Totale titoli (I+II+III)**	**7.112.424,53**	**7.390.852,60**	**7.170.652,62**
(B)	Spese titolo I	€ 6.560.667,99	€ 6.551.714,09	6.705.164,40
(C)	Rimborso prestiti parte del titolo III *	202.714,86	213.305,16	331.672,73
(D)	**Differenza di parte corrente (A-B-C)**	**349.041,68**	**625.833,35**	**133.815,49**
(E)	Utilizzo avanzo di amministrazione applicato alla spesa corrente(debiti fuori bilancio)			
(F)	Entrate diverse destinate a spese correnti di cui:			16.799,53
	-contributo per permessi di costruire			16.799,53
	-plusvalenze da alienazione di beni patrimoniali			
	- altre entrate (specificare)			
(G)	Entrate correnti destinate a spese di investimento di cui:			
	-proventi da sanzioni per violazioni al codice della strada			8.505,47
	- altre entrate (specificare)			
	acquisto automezzo			
(H)	Entrate diverse utilizzate per rimborso quote capitale			
Saldo di parte corrente (D+E+F-G+H)				

		Consuntivo 2011	Consuntivo 2012	Consuntivo 2013
	Entrate titolo IV	1.013.641,90	74.410,05	292.921,67
	Entrate titolo V **	0,00	2.600.000,00	
(M)	**Totale titoli (IV+V)**	**1.013.641,90**	**2.674.410,05**	**292.921,67**
(N)	Spese titolo II	1.445.570,92	3.100.585,94	264.444,40
(O)	**differenza di parte capitale(M-N)**			
(P)	Entrate correnti dest.ad.invest. (G)			14.105,31
(Q)	Utilizzo avanzo di amministrazione applicato alla spesa in conto capitale [eventuale]			
Saldo di parte capitale (O+Q)				

Le entrate a destinazione specifica o vincolata e le relative spese impegnate in conformità alle disposizioni di legge come si desumono dal seguente prospetto:

	Entrate accertate	***Spese impegnate***
Per funzioni delegate dalla Regione (rifug. Politici)	426.936,43	426.936,43
Per funzioni delegate dalla Regione (prog Bedis)	49.275,00	49.275,00
Per fondi comunitari ed internazionali		
Per proventi rilascio concessioni edilizie	5.599,84	5.599,84
Per contributi dalla Regione (manifestazioni)	8.000,00	8.000,00
Per contributi dalla Provincia		
Per contributi straordinari		
Per monetizzazione aree standard		
Per proventi alienazione alloggi e.r.p.		
Per entrata da escavazione e cave per recupero ambientale		
Per sanzioni amministrative pubblicità		
Per imposta pubblicità sugli ascensori		
Per sanzioni amministrative codice della strada(parte vincolata)	5.186,39	5.186,39
Per proventi parcheggi pubblici	6.638,15	6.638,15
Per contributi manifestazioni altri soggetti	8.000,00	8.000,00
Per contributi c/impianti		
Per mutui		
Totale	509.635,81	509.635,81

c) Risultato di amministrazione

Il risultato d'amministrazione dell'esercizio 2013, presenta un avanzo di Euro 905.039,38 come risulta dai seguenti elementi:

	In conto		Totale
	RESIDUI	COMPETENZA	
Fondo di cassa al 1° gennaio 2013			0,00
RISCOSSIONI	5.046.975,71	8.017.365,06	13.064.340,77
PAGAMENTI	7.285.953,02	5.778.387,75	13.064.340,77
Fondo di cassa al 31 dicembre 2013			
PAGAMENTI per azioni esecutive non regolarizzate al 31 dicembre			
Differenza			0,00
RESIDUI ATTIVI	9.052.196,17	2.890.489,69	11.942.685,86
RESIDUI PASSIVI	6.348.709,49	4.967.174,24	11.315.883,73
Differenza			626.802,13
Avanzo (+) o Disavanzo di Amministrazione (-) al 31 dicembre 2013			**626.802,13**

Suddivisione dell'avanzo (disavanzo) di amministrazione complessivo	Fondi vincolati	626.802,13
	Fondi per finanziamento spese in conto capitale	0,00
	Fondo svalutazione crediti	626.802,13
	Fondi non vincolati	0,00

L'avanzo di amministrazione per l'esercizio finanziario 2013 è tutto vincolato per il fondo svalutazione crediti istituito con D.L. 95/2012 convertito con legge 135/2012.

Essendo, infatti, in anticipazione di tesoreria l'avanzo non è applicabile e/o impiegabile.

Il risultato di amministrazione negli ultimi tre esercizi è stato il seguente:

	2011	2012	2013
Fondi vincolati		66.323,52	
Fondi per finanziamento spese in c/capitale			
Fondo svalutazione crediti		253.561,68	626.802,13
Fondi non vincolati	58.203,57		
TOTALE	**58.203,57**	**319.885,20**	**626.802,13**

d) Conciliazione dei risultati finanziari

La conciliazione tra il risultato della gestione di competenza e il risultato di amministrazione scaturisce dai seguenti elementi:

Gestione di competenza

Totale accertamenti di competenza	+	10.907.854,75
Totale impegni di competenza	-	10.745.561,99
SALDO GESTIONE COMPETENZA		**162.292,76**

Gestione dai residui

Maggiori residui attivi riaccertati	+	
Minori residui attivi riaccertati	-	
Minori residui passivi riaccertati	+	88.567,53
SALDO GESTIONE RESIDUI		**88.567,53**

Riepilogo

SALDO GESTIONE COMPETENZA		162.292,76
SALDO GESTIONE RESIDUI		88.567,53
AVANZO ESERCIZI PRECEDENTI APPLICATO		
AVANZO ESERCIZI PRECEDENTI NON APPLICATO		375.921,84
AVANZO DI AMMINISTRAZIONE AL 31.12.2013		**626.802,13**

Analisi del conto del bilancio

a) Confronto tra previsioni iniziali e rendiconto 2013

ENTRATE	COMPETENZA						
	Previsioni Iniziali	Previsioni Definitive	% di definizione	Accertamenti	Riscossioni	% di realizz.ne	Residui dalla competenza
1	2	3	4	5	6	7	8
Titolo I - Entrate tributarie	3.256.365,19	3.256.365,19	100,000	3.039.388,32	2.151.774,46	70,796	887.613,86
Titolo II - Entrate derivanti da contributi e trasferimenti correnti dello Stato, della regione e di altri enti pubblici anche in rapporto all'esercizio di funzioni delegate dalla regione	3.282.030,88	3.282.030,88	100,000	2.820.999,81	1.928.274,25	68,354	892.725,56
Titolo III - Entrate extratributarie	1.543.693,11	1.543.693,11	100,000	1.310.264,49	311.564,53	23,778	998.699,96
Titolo IV - Entrate derivanti da alienazioni, da trasferimenti di capitale e da riscossioni di crediti	11.110.175,30	11.110.175,30	100,000	292.921,67	292.921,67	100,000	
TOTALE ENTRATE FINALI	19.192.264,48	19.192.264,48	100,000	7.463.574,29	4.684.534,91	62,765	2.779.039,38
Titolo V - Entrate derivanti da accensioni di prestiti	3.266.879,43	3.266.879,43	100,000	2.275.186,74	2.275.186,74	100,000	
Titolo VI - Entrate da servizi per conto di terzi	1.882.000,00	1.882.000,00	100,000	1.169.093,72	1.057.643,41	90,466	111.450,31
TOTALE	24.341.143,91	24.341.143,91	100,000	10.907.854,75	8.017.365,06	73,500	2.890.489,69
Avanzo di amministrazione							
Fondo di cassa al 1° gennaio							
TOTALE COMPLESSIVO DELLE ENTRATE	[illegible]	[illegible]	[illegible]	[illegible]	[illegible]	[illegible]	[illegible]

SPESE	COMPETENZA							
				Impegni				
	Previsioni Iniziali	Previsioni Definitive	% di definizione	Totale	Di cui spese correlate alle entrate	Pagamenti	% di realizz.ne	Residui dalla competenza
1	2	3	4	5	6	7	8	9
Titolo I - Spese Correnti	7.780.871,75	7.780.871,75	100,000	6.705.164,40		4.471.340,30	66,685	2.233.824,10
Titolo II - Spese in conto capitale	11.079.720,00	11.079.720,00	100,000	264.444,40		41.793,38	15,804	222.651,02
TOTALE SPESE FINALI	18.860.591,75	18.860.591,75	100,000	6.969.608,80		4.513.133,68	64,754	2.456.475,12
Titolo III - Spese per rimborso di presiti	3.598.552,16	3.598.552,16	100,000	2.606.859,47		264.042,16	10,128	2.342.817,31
Titolo IV - Spese per servizi per conto di terzi	1.882.000,00	1.882.000,00	100,000	1.169.093,72		1.001.211,91	85,640	167.881,81
TOTALE	24.341.143,91	24.341.143,91	100,000	10.745.561,99		5.778.387,75	53,774	4.967.174,24
Disavanzo di amministrazione								
TOTALE COMPLESSIVO DELLE SPESE	[illegible]	[illegible]	[illegible]	[illegible]		[illegible]	[illegible]	[illegible]

b) Trend storico della gestione di competenza

Entrate		2011	2012	2013
Titolo I	Entrate tributarie	€ 1.387.340,96	€ 1.931.617,48	3.039.388,32
Titolo II	Entrate da contributi e trasferimenti correnti	€ 4.400.378,79	€ 4.311.457,96	2.820.999,81
Titolo III	Entrate extratributarie	€ 1.324.704,78	€ 1.147.777,16	1.310.264,49
Titolo IV	Entrate da trasf. c/capitale	€ 1.013.641,90	€ 74.410,05	292.921,67
Titolo V	Entrate da prestiti	€ 1.073.362,67	€ 3.772.275,94	2.275.186,74
Titolo VI	Entrate da servizi per c/ terzi	€ 1.021.461,77	€ 863.235,19	1.169.093,72
Totale Entrate		10.220.890,87	12.100.773,78	10.907.854,75

Spese		2011	2012	2013
Titolo I	Spese correnti	€ 6.560.667,99	€ 6.551.714,09	6.705.164,40
Titolo II	Spese in c/capitale	€ 1.445.570,92	€ 3.100.585,94	264.444,40
Titolo III	Rimborso di prestiti	€ 1.276.077,53	€ 1.385.581,10	2.606.859,74
Titolo IV	Spese per servizi per c/ terzi	€ 1.021.461,77	€ 863.235,19	1.169.093,72
Totale Spese		10.303.778,21	11.901.116,32	10.745.562,26
Avanzo di competenza (A)		**-82.887,34**	199.657,46	162.292,49
Avanzo di amministrazione applicato (B)				
Saldo (A) +/- (B)		**-82.887,34**	199.657,46	162.292,49

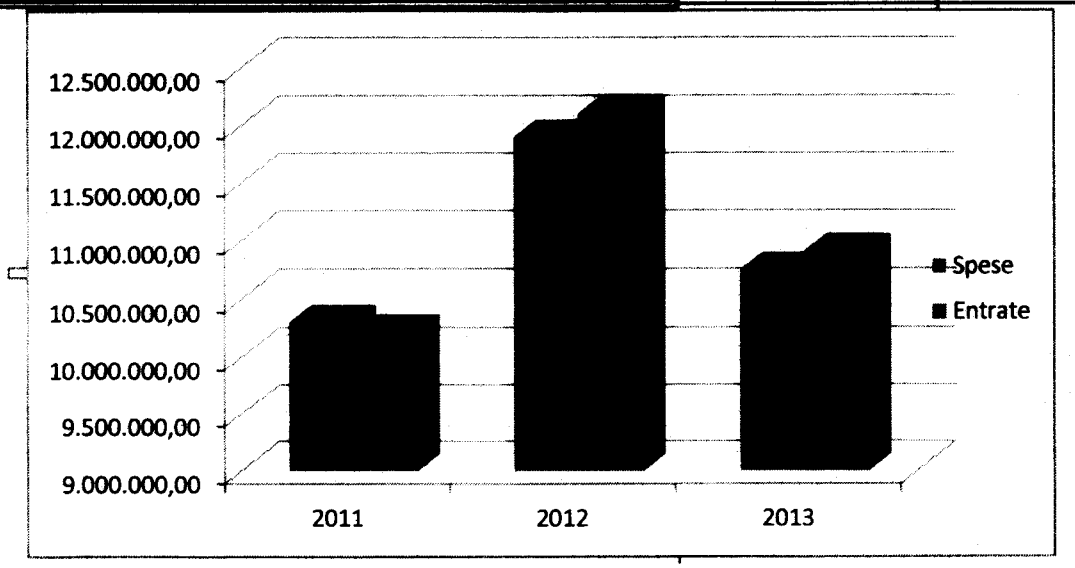

L'avanzo di competenza presenta un saldo positivo pari a € 162.292,76 euro, con un leggero decremento rispetto al precedente esercizio.

L'Amministrazione programma bene ma deve poi scontare una difficoltà di riscossione delle poste di propria competenza di parte corrente con anzianità superiore ai due anni laddove la componente della spesa corrente è rigida e non lascia spazio ad ampi margini di manovra in termini restrittivi. Tale situazione comporta un rischio di depauperamento delle disponibilità finanziarie dell'Amministrazione e quindi una ancor minore capacità di poter far fronte con puntualità alle obbligazioni contrattuali (pagamenti di forniture e servizi indispensabili).

Analisi delle principali poste

a) Entrate Tributarie

Le entrate tributarie accertate nell'anno 2013, presentano i seguenti scostamenti rispetto alla previsioni iniziali ed a quelle accertate nell'anno 2012:

	Rendiconto 2012	Previsioni iniziali 2013	Rendiconto 2013	Differenza fra prev.e rendic.
Categoria I - Imposte				
I.C.I. - I.M.U. ANNO 2013	941.878,00	627.930,00	534.256,25	-93.673,75
I.C.I. per liquid.accert.anni pregessi	40.000,00			
Addizionale IRPEF	295.000,00	295.000,00	295.000,00	
addizionale consumo energia	21.177,19	21.177,19	11.625,44	-9.551,75
Compartecipazione IVA				
Imposta sulla pubblicità	10.700,00	15.000,00	3.332,00	-11.668,00
Fondo di Solidarietà		1.295.858,00	1.228.602,96	-67.255,04
Totale categoria I	*1.268.755,19*	*2.254.965,19*	*2.072.816,65*	-182.148,54
Categoria II - Tasse				
Tassa rifiuti solidi urbani	580.000,00	864.000,00	864.000,00	
TOSAP	23.840,87	50.000,00	16.171,67	-33.828,33
Tasse per liquid/ accertamento anni pregressi				
Altre tasse	58.000,00	86.400,00	86.400,00	
Totale categoria II	661.840,87	1.000.400,00	966.571,67	-33.828,33
Categoria III - Tributi speciali				
Diritti sulle pubbliche affissioni	1.021,42	1.000,00		-1.000,00
Entrate da fondo sperimentale di riequilibrio				
Altri tributi propri				
Totale categoria III	*1.021,42*	*1.000,00*		-1.000,00
Totale entrate tributarie	***1.931.617,48***	***3.256.365,19***	***3.039.388,32***	**-216.976,87**



b) TARES/TIA/TARSU

Il conto economico dell'esercizio 2013 del servizio raccolta, trasporto e smaltimento dei rifiuti urbani presente i seguenti elementi:

Ricavi:		
- da tassa	864.000,00	
Totale ricavi		864.000,00
Costi:		
- raccolta rifiuti solidi urbani e assimilati	892.635,55	
- raccolta differenziata		
- trasporto e smaltimento	32.144,48	
- altri costi		
Totale costi		924.780,03
Percentuale di copertura		**93,43%**

L'indice di copertura della TARSU è pari al 93,43%

c) Fondo di solidarietà comunale

Si verifica che la determinazione del Fondo di solidarietà comunale tiene conto di quanto stabilito nel Dpcm. 13 novembre 2013, sono stati accertati 1.228.602,96 mentre sono stati incassati acconti ricevuti a valere sul fondo 2013 per 1.181.543,89 e del saldo di € 47.059,07 che si è riscosso nel 2014. **Il Fondo 2013 è stato definitivamente ripartito a seguito della Conferenza Stato-Città ed Autonomie locali tenutasi in data 19 giugno 2014. Le differenza di assegnazione NON incidono sul rendiconto, per come stabilito dalla stessa Conferenza, ma andranno previste nel bilancio di previsione 2014.**

d) Contributi per permesso di costruire

Gli accertamenti negli ultimi tre esercizi hanno subito la seguente evoluzione

Accertamento 2011	Accertamento 2012	Accertamento 2013
62.684,51	29.679,86	22.399,37

La destinazione percentuale del contributo al finanziamento della spesa del titolo I è stata la seguente:

Tutte le somme sono state impiegate per finanziaria spese per investimenti.

e) Trasferimenti dallo Stato e da altri Enti

L'accertamento delle entrate per trasferimenti presenta il seguente andamento:

	2011	2012	2013
Contributi e trasferimenti correnti dello Stato	2.143.010,02	1.698.735,79	906.697,98
Contributi e trasferimenti correnti della Regione	1.910.075,18	1.886.459,48	1.208.805,08
Contributi e trasferimenti della Regione per funz. Delegate	108.552,98	209.295,30	229.285,32
Contr. e trasf. da parte di org. Comunitari e internaz.li			
Contr. e trasf. correnti da altri enti del settore pubblico	238.740,61	516.967,39	476.211,43
Totale	4.400.378,79	4.311.457,96	2.820.999,81

F) Entrate Extratributarie

La entrate extratributarie accertate nell'anno 2013, presentano i seguenti scostamenti rispetto a quelle accertate nell'anno 2012:

	Rendiconto 2011	Rendiconto 2012	Rendiconto 2013	Differenza
Servizi pubblici	616.352,06	618.226,72	635.602,51	17.375,79
Proventi dei beni dell'ente	605.042,66	466.951,39	543.145,92	76.194,53
Interessi su anticip.ni e crediti		48,77	247,27	198,50
Utili netti delle aziende				
Proventi diversi	103.310,16	62.550,28	131.268,79	68.718,51
Totale entrate extratributarie	1.324.704,88	1.147.777,16	1.310.264,49	162.487,33

G) Proventi dei servizi pubblici

Si attesta che l'ente non essendo in dissesto finanziario, ne' strutturalmente deficitario in quanto non supera oltre la metà dei parametri obiettivi definiti dal decreto del Ministero dell'Interno del 24/9/2009, ed avendo presentato il certificato del rendiconto 2011 entro i

termini di legge, non ha l'obbligo di assicurare per l'anno 2013, la copertura minima dei costi dei servizi a domanda individuale, acquedotto e smaltimento rifiuti.

Si riportano di seguito un dettaglio dei proventi e dei costi dei servizi realizzati dall'ente suddivisi tra servizi a domanda individuale, servizi indispensabili e servizi diversi.

H) Sanzioni amministrative pecuniarie per violazione codice della strada (art. 208 d.lgs. 285/92)

Le somme accertate sono le seguenti:

			Rendiconto 2013
Accertamento			10.372,78
Riscossione			10.372,78

I) Spese correnti

La comparazione delle spese correnti, riclassificate per intervento, impegnate negli ultimi tre esercizi:

Classificazione delle spese correnti per intervento

		2011	2012	2013
01 -	Personale	€2.634.218,81	€2.589.769,40	2.546.448,80
02 -	Acquisto di beni di consumo e/o di materie	€408.343,28	€349.945,60	€335.896,95
03 -	Prestazioni di servizi	€2.191.824,78	€2.145.471,32	€2.254.036,84
04 -	Utilizzo di beni di terzi			€8.022,30
05 -	Trasferimenti	€576.800,81	€971.478,41	€1.059.626,37
06 -	Interessi passivi e oneri finanziari diversi	€352.002,29	€326.411,99	€366.577,32
07 -	Imposte e tasse	€154.070,89	€130.993,38	€131.414,07
08 -	Oneri straordinari della gestione corrente	€143.407,89	€37.643,99	334,75
Totale spese correnti		**6.560.668,75**	**6.551.714,09**	**6.705.154,40**

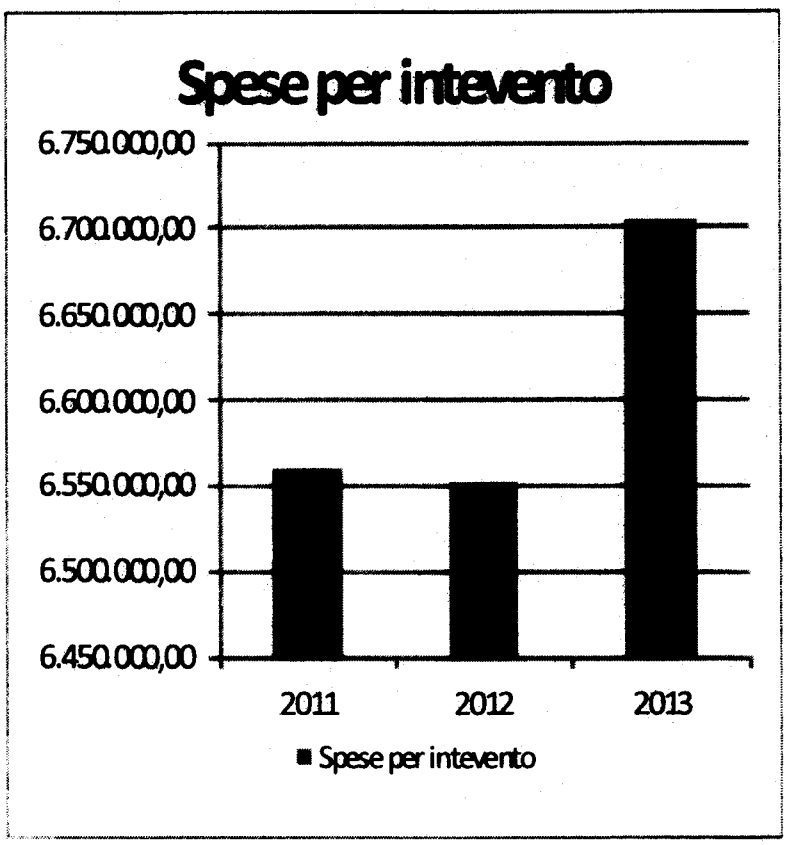

L) Spese per il personale

La spesa di personale sostenuta nell'anno 2013 rientra nei limiti di cui all'art.1, comma 557 della legge 296/06.

M) Spese in conto capitale

Dall'analisi delle spese in conto capitale di competenza si rileva quanto segue:

Previsioni Iniziali	***Previsioni Definitive***	***Somme impegnate***	***Scostamento fra previsioni definitive e somme impegnate***	
			in cifre	*in %*
11.079.720,00	11.079.720,00	264.444,40	10.815.275,60	2,38

Mezzi propri:			
- avanzo d'amministrazione			
- avanzo del bilancio corrente			
- alienazione di beni			
- altre risorse	264.444,40		
Totale		*264.444,40*	
Mezzi di terzi:			
- mutui			
- prestiti obbligazionari			
- contributi comunitari			
- contributi statali			
- contributi regionali			
- contributi di altri			
- altri mezzi di terzi			
Totale		-	
Totale risorse			264.444,40
Impieghi al titolo II della spesa			

N) Servizi per conto terzi

L'andamento delle entrate e delle spese dei Servizi conto terzi è stato il seguente:

	ACCERTAMENTI/IMPEGNI 2012	ACCERTAMENTI IMPEGNI 2013
Ritenute previdenziali ed assistenziali al personale	201.490,53	208.457,63
Ritenute erariali	303.942,91	356.787,29
Altre ritenute al personale per conto di terzi	73.120,69	70.610,58
Depositi cauzionali	1.300,00	2.000,00
Rimborso spese per servizi per conto di terzi	283.381,06	531.238,22
Rimborso di anticipazione di fondi per il servizio di economato	0	0
Totale	863.235,19	1.169.093,72

RAZIONALIZZAZIONE E RIDUZIONE DELLA SPESA PUBBLICA

Incarichi a consulenti esterni

Si prende atto che nel corso dell'anno 2013 non sono stati affidati incarichi di consulenza e collaborazione

Spese di rappresentanza

Nell'ambito del generale fine di porre un freno alla spesa improduttiva il Legislatore è intervenuto per ridurre le c.d. spese di rappresentanza. In particolare l'art. 16, comma 26, del Dl. n. 138/11, convertito, con modificazioni, dalla Legge n. 148/11, ha previsto che le spese di rappresentanza sostenute dagli Organi di governo degli Enti Locali devono essere elencate, per ciascun anno, in apposito prospetto (Schema tipo approvato dal Ministero dell'Interno con Decreto 23 gennaio 2011 - pubblicato nella G.U. n. 28 del 3 febbraio 2012) allegato al rendiconto di cui all'art. 227, del Tuel. Il prospetto è trasmesso alla Sezione regionale di controllo della Corte dei conti ed è pubblicato, entro 10 giorni dall'approvazione del rendiconto, sul sito internet dell'Ente Locale.

La compilazione del prospetto è a cura del Segretario dell'Ente e del Responsabile dei "Servizi Finanziari" e dagli stessi firmato insieme all'Organo di revisione economico-finanziario.

Il Ministero dell'interno, ai fini della elencazione delle spese di cui al citato art. 16, ha richiamato, traendoli dal consolidato orientamento della giurisprudenza e da quanto specificato nella Delibera 25 novembre 2009, n. 428, della Sezione Regionale di Controllo per la Toscana della Corte dei Conti, i seguenti principi e criteri generali:

- "stretta correlazione con le finalità istituzionali dell'ente;
- sussistenza di elementi che richiedano una proiezione esterna delle attività dell'ente per il migliore perseguimento dei propri fini istituzionali;
- rigorosa motivazione con riferimento allo specifico interesse istituzionale perseguito, alla dimostrazione del rapporto tra l'attività dell'ente e la spesa erogata, nonché alla qualificazione del soggetto destinatario dell'occasione della spesa;
- rispondenza a criteri di ragionevolezza e di congruità rispetto ai fini".

Contenimento delle spese

Le previsioni per l'anno 2013 rispettano i limiti disposti:

- dall'art. 6, comma 8, del Dl. n. 78/10, convertito con Legge n. 122/10.

- dall'art. 6, comma 9, del Dl. n. 78/10, convertito con Legge n. 122/10, in base al quale gli Enti Locali non possono, a decorrere dall'anno 2011, effettuare spese per sponsorizzazioni;
- dall'art. 6, comma 12, del Dl. n. 78/10, convertito con Legge n. 122/10;
- dall'art. 6, comma 13, del Dl. n. 78/10, convertito con Legge n. 122/10;
- dall'art. 5, comma 2, del Dl. n. 95/12, convertito con Legge n. 135/12;
- dall'art. 1, commi 141 e 165, Legge n. 228/12 e art 18, comma 8-septies, del Dl. n. 69/13, convertito con Legge n. 98/13);

Interessi passivi e oneri finanziari diversi

VERIFICA CAPACITA' DI INDEBITAMENTO		
Entrate correnti Rendiconto 2012		
Titolo I	*€.*	*1.931.617,48*
Titolo II	*€.*	*4.311.457,96*
Titolo III	*€.*	*1.202.377,16*
Totale Entrate Correnti	***€.***	***7.445.452,60***
Limite di impegno di spesa per interessi passivi (8 %)	***€.***	***595.636,21***
Interessi passivi	***€.***	***366.577,32***
Incidenza degli interessi passivi sulle entrate correnti		***4,924%***

In rapporto alle entrate accertate nei primi tre titoli l'incidenza degli interessi passivi è del 4,924%.

Indebitamento e gestione del debito

L'Ente ha rispettato il limite di indebitamento disposto dall'art. 204 del T.U.E.L.

L'indebitamento dell'ente ha avuto la seguente evoluzione: (*in migliaia di euro)*

anno	2010	2011	2012	2013
residuo debito	€ 16.183.714,00	€ 16.329.759,00	€ 16.127.044,14	€ 18.513.738,98
nuovi prestiti	€ 2.337.000,00		€ 2.600.000,00	
prestiti rimborsati	€ 2.190.955,00	€ 202.714,86	€ 213.305,16	€ 264.042,16
estinzioni anticipate				
totale fine anno	€ 16.329.759,00	€ 16.127.044,14	€ 18.513.738,98	€18.249.696,82

L'Ente ha destinato come segue le risorse derivanti da indebitamento nel rispetto dell'art. 119, ultimo comma, della Costituzione:

	Euro
- acquisto, costruzione, ristrutturazione e manutenzione straordinaria di immobili residenziali e non residenziali;	
- costruzione, demolizione, ristrutturazione, recupero e manutenzione straordinaria di opere e impianti;	
- acquisto di impianti, macchinari, attrezzature, mezzi di trasporto e altri beni mobili ad uso pluriennale;	
- oneri per beni immateriali ad uso pluriennale;	
- acquisizione aree, espropri e servitù onerose;	
- partecipazioni azionarie e conferimenti di capitale;	
- trasferimenti in c/capitale in favore di soggetti concessionari di lavori pubblici, proprietari e/o gestori di reti e impianti o di soggetti che	

erogano servizi pubblici, le cui concessioni o contratti di servizio prevedono la retrocessione degli investimenti agli enti committenti alla data di scadenza;	
- interventi aventi finalità pubblica volti al recupero e alla valorizzazione del territorio;	
- debiti fuori bilancio di parte corrente maturati entro il 7/11/2001;	
- pagamenti debiti dl 35	1.488.773,30
TOTALE	1.488.773,30

Utilizzo di strumenti di finanza derivata in essere

L'Ente non in essere strumenti finanziari derivati nell'anno 2013.

Contratti di leasing

L'ente non ha in corso al 31/12/2013 i seguenti contratti di locazione finanziaria.

Patto di stabilità interno

L' Ente HA rispettato gli obiettivi del patto di stabilità per l'anno 2013 stabiliti dall'art. 31 della legge 183/2011, avendo registrato i seguenti risultati rispetto agli obiettivi programmatici di competenza mista:

patto di stabilità anno 2013 (in migliaia di euro)				
ENTRATA		ACCERTAMENTI	IMPEGNI	
TITOLO	I	€ 3.039		
TITOLO	II	€ 2.821		
TITOLO	III	€ 1.310		
E9		-€ 29		
SPESA				
TITOLO	I		€ 6.705	
SALDO		€ 7.141	€ 6.705	€ 436
		INCASSI	PAGAMENTI	
ENTRATA				
TITOLO	IV	€ 310		
SPESA				
TITOLO	II		3.097	
Pag.DL35 post 08.04.13			- 2.635	
Pag.DL35 ante 08.04.13			- 125	
SALDO		€ 310	€ 337	-€ 27
SALDO FINANZIARIO				€ 409
OBIETTIVO PROGRAMMATICO				€ 401
		Differenza rispetto OK		€ 8

In data 28/03/2014, attraverso la nuova modalità telematica di trasmissione, è stata inoltrata la certificazione delle risultanze, su dati preconsuntivi, relativamente al rispetto del patto di stabilità.

Analisi della gestione dei residui

Sono stati individuati i residui attivi e passivi 2013.

Il totale complessivo dei residui è riportato nella tabella seguente:

Analisi "anzianità" dei residui

RESIDUI	Esercizi precedenti	2008	2009	2010	2011	2012	Totale
ATTIVI							
Titolo I	213.072,39	103.958,22	187.360,39	317.428,14	321.562,15	378.261,29	1.521.642,58
di cui Tarsu							0,00
Titolo II	5.000,00	864,00	6.558,57	213.157,97	211.112,02	290.665,98	727.358,54
Titolo IIII	882.726,28	695.067,99	661.841,92	308.821,63	369.102,63	503.795,93	3.421.356,38
di cui per sanzioni codice strada							
TitololV	67.658,58	604.535,77	1.571.622,49	1.044,50	460.933,69	4.010,61	2.709.805,64
Titolo V	225.263,70		23.088,67			9.207,75	257.560,12
Titolo VI	56.176,78	6.914,12	93.541,79	136.845,86	55.283,04	65.711,32	414.472,91
Totale	**1.449.897,73**	**1.411.340,10**	**2.544.013,83**	**977.298,10**	**1.417.993,53**	**1.251.652,88**	**9.052.196,17**
PASSIVI							
Titolo I	264.541,92	65826,98	174.590,19	317.301,85	551.586,84	751.550,05	**2.125.397,83**
Titolo II	319.272,42	649.617,29	1.704.645,07	18.828,88	1.029.506,73	309.440,59	**4.031.310,98**
Titolo IIII							**0,00**
TitololV	60.895,69	20.724,27	17.866,22	22.610,50	23.607,91	46.296,09	**192.000,68**
Totale	**644.710,039**	**736.168,54**	**1.897.101,48**	**358.741,23**	**1.604.701,48**	**1.107.286,73**	**6.348.709,50**

CONCLUSIONI

Nella relazione al conto consuntivo predisposta abbiamo cercato di garantire le informazioni necessarie così come previsto dalla normativa vigente.

E' stata fatta una analisi completa dell'attività posta in essere nel corso del 2013 verificando gli andamenti tra le risorse assegnate con il bilancio di previsione ai dirigenti e le risorse impegnate.

Inoltre è stata riportata una analisi dei residui, indebitamento e una rappresentazione delle principali voci di bilancio con raffronto su più esercizi.

La giunta Comunale

COMUNE DI VIZZINI

Provincia di CT

CONTO DEL PATRIMONIO

ANNO 2013

CONTO DEL PATRIMONIO (ATTIVO)

	IMPORTI PARZIALI	CONSISTENZA INIZIALE	VARIAZIONI DA C/FINANZIARIO		VARIAZIONI DA ALTRE CAUSE		CONSISTENZA FINALE
			+	-	+	-	
A) IMMOBILIZZAZIONI							
I) IMMOBILIZZAZIONI IMMATERIALI							
1) Costi pluriennali capitalizzati							
(relativo fondo di ammortamento in detrazione)							
TOTALE							
II) IMMOBILIZZAZIONI MATERIALI							
1) Beni demaniali		2.859.460,76	212.284,24			61.434,90	3.010.310,10
(relativo fondo di ammortamento in detrazione)							
2) Terreni (patrimonio indisponibile)							
3) Terreni (patrimonio disponibile)		104.069,00					104.069,00
4) Fabbricati (patrimonio indisponibile)		10.630.935,55	56.353,72			213.745,78	10.473.543,49
(relativo fondo di ammortamento in detrazione)							
5) Fabbricati (patrimonio disponibile)		2.799.504,99	21.760,50			56.425,30	2.764.840,19
(relativo fondo di ammortamento in detrazione)							
6) Macchinari, attrezzature ed impianti		8.728,56	2.780.024,16			418.312,90	2.370.439,82
(relativo fondo di ammortamento in detrazione)							
7) Attrezzature e sistemi informatici		53.496,22	12.484,23			13.196,09	52.784,36
(relativo fondo di ammortamento in detrazione)							
8) Automezzi e motomezzi							
(relativo fondo di ammortamento in detrazione)							
9) Mobili e macchine d'ufficio		36.031,98	2.020,00			7.610,39	30.441,59
(relativo fondo di ammortamento in detrazione)							
10) Universalità di beni (patrimonio indisponibile)							
(relativo fondo di ammortamento in detrazione)							
11) Universalità di beni (patrimonio disponibile)							
(relativo fondo di ammortamento in detrazione)							
12) Diritti reali su beni di terzi							
13) Immobilizzazioni in corso		12.059.092,84	12.122,39				12.071.215,23
TOTALE		28.551.319,90	3.097.049,24			770.725,36	30.877.643,78
III) IMMOBILIZZAZIONI FINANZIARIE							
1) Partecipazioni in							
a) Imprese controllate							
b) Imprese collegate							
c) Altre imprese		4.056,36					4.056,36
2) Crediti verso							
a) Imprese controllate							
b) Imprese collegate							
c) Altre imprese							
3) Titoli (investimenti a medio e lungo termine)							
4) Crediti di dubbia esigibilità		741.824,95					741.824,95
(detratto il fondo svalutazione crediti)		450.195,40					450.195,40
5) Crediti per depositi cauzionali							
TOTALE		745.881,31					745.881,31
TOTALE IMMOBILIZZAZIONI		29.297.201,21	3.097.049,24			770.725,36	31.623.525,09

CONTO DEL PATRIMONIO (ATTIVO)

	IMPORTI PARZIALI	CONSISTENZA INIZIALE	VARIAZIONI DA C/FINANZIARIO		VARIAZIONI DA ALTRE CAUSE		CONSISTENZA FINALE
			+	-	+	-	
B) ATTIVO CIRCOLANTE							
I) RIMANENZE							
TOTALE							
II) CREDITI							
1) Verso contribuenti		2.266.123,14	3.039.388,32	2.896.255,02			2.409.256,44
2) Verso enti del sett. pubblico allargato:							
a) Stato - correnti		179.990,64	435.279,89	431.896,27			183.374,26
- capitale		4.686,59	270.522,30	270.522,30			4.686,59
b) Regione - correnti		1.332.132,76	1.865.026,83	1.960.148,54	48,08		1.237.059,13
- capitale		2.669.170,88		13.791,07			2.655.379,81
c) Altri - correnti		143.816,67	520.693,09	466.118,34	1.259,29		199.650,71
- capitale							
3) Verso debitori diversi:							
a) verso utenti di servizi pubblici		2.843.703,90	635.602,51	360.500,65			3.118.805,76
b) verso utenti di beni patrimoniali		1.002.983,04	543.145,92	372.231,61	129,27		1.174.026,62
c) verso altri - correnti		9.776,56	131.516,06	68.668,66	54.599,80		127.223,76
- capitale		52.842,12	22.399,37	25.502,21		0,04	49.739,24
d) da alienazioni patrimoniali							
e) per somme corrisposte c/terzi		514.234,57	1.169.093,72	1.157.405,07			525.923,22
4) Crediti per IVA		89.507,00					89.507,00
5) Per depositi							
a) banche							
b) Cassa Depositi e Prestiti		3.023.674,37	1.488.773,30	4.254.887,59	0,04		257.560,12
TOTALE		14.132.642,24	10.121.441,31	12.277.927,33	56.036,48	0,04	12.032.192,66
III) ATTIVITA' FINANZIARIE CHE NON COSTITUISCONO IMMOBILIZZI							
1) Titoli							
TOTALE							
IV) DISPONIBILITA' LIQUIDE							
1) Fondo di cassa			13.064.340,77	13.064.340,77			
2) Depositi bancari							
TOTALE			13.064.340,77	13.064.340,77			
TOTALE ATTIVO CIRCOLANTE		14.132.642,24	23.185.782,08	25.342.268,10	56.036,48	0,04	12.032.192,66
C) RATEI E RISCONTI							
I) RATEI ATTIVI							
II) RISCONTI ATTIVI							
TOTALE RATEI E RISCONTI							
TOTALE DELL'ATTIVO (A+B+C)		43.429.843,45	26.282.831,32	25.342.268,10	56.036,48	770.725,40	43.655.717,75
CONTI D'ORDINE							
D) OPERE DA REALIZZARE		7.129.320,19	264.444,40	3.097.049,24		42.267,47	4.254.447,88
E) BENI CONFERITI IN AZIENDE SPECIALI							
F) BENI DI TERZI							
TOTALE CONTI D'ORDINE		7.129.320,19	264.444,40	3.097.049,24		42.267,47	4.254.447,88

CONTO DEL PATRIMONIO (PASSIVO)

	IMPORTI PARZIALI	CONSISTENZA INIZIALE	VARIAZIONI DA C/FINANZIARIO		VARIAZIONI DA ALTRE CAUSE		CONSISTENZA FINALE
			+	-	+	-	
A) PATRIMONIO NETTO							
I) NETTO PATRIMONIALE		19.780.160,88	465.488,22			1.173.164,06	19.072.485,04
II) NETTO DA BENI DEMANIALI		680.179,91					680.179,91
TOTALE PATRIMONIO NETTO		20.460.340,79	465.488,22			1.173.164,06	19.752.664,95
B) CONFERIMENTI							
I) CONFERIMENTI DA TRASFERIMENTI IN CONTO CAPITALE		8.307.442,73	270.522,30				8.577.965,03
II) CONFERIMENTI DA CONCESSIONI DI EDIFICARE		1.039.713,93	22.399,37		504.795,20		1.566.908,50
TOTALE CONFERIMENTI		9.347.156,66	292.921,67		504.795,20		10.144.873,53
C) DEBITI							
I) DEBITI DI FINANZIAMENTO							
1) Per finanziamenti a breve termine							
2) Per mutui e prestiti		7.027.930,27	1.488.773,30	264.042,16			8.252.661,41
3) Per prestiti obbligazionari							
4) Per debiti pluriennali							
II) DEBITI DI FUNZIONAMENTO		5.106.102,76	6.705.164,40	7.405.896,53		46.148,70	4.359.221,93
III) DEBITI PER IVA							
IV) DEBITI PER ANTICIPAZIONI DI CASSA		1.172.275,94	786.413,44	1.172.275,94			786.413,44
V) DEBITI PER SOMME ANTICIPATE DA TERZI		316.037,03	1.169.093,72	1.125.076,90		171,36	359.882,49
VI) DEBITI VERSO							
1) Imprese controllate							
2) Imprese collegate							
3) Altri (aziende speciali, consorzi, istituzioni)							
VII) ALTRI DEBITI							
TOTALE DEBITI		13.622.346,00	10.149.444,86	9.967.291,53		46.320,06	13.758.179,27
D) RATEI E RISCONTI							
I) RATEI PASSIVI							
II) RISCONTI PASSIVI							
TOTALE RATEI E RISCONTI							
TOTALE DEL PASSIVO (A+B+C+D)		43.429.843,45	10.907.854,75	9.967.291,53	504.795,20	1.219.484,12	43.655.717,75
CONTI D'ORDINE							
E) IMPEGNI OPERE DA REALIZZARE		7.129.320,19	264.444,40	3.097.049,24		42.267,47	4.254.447,88
F) CONFERIMENTI IN AZIENDE SPECIALI							
G) BENI DI TERZI							
TOTALE CONTI D'ORDINE		7.129.320,19	264.444,40	3.097.049,24		42.267,47	4.254.447,88

VIZZINI, li 14-07-2014

COMUNE DI VIZZINI - UFFICIO RAGIONERIA

IL SEGRETARIO
dott. Carmelo Cunsolo

IL LEGALE RAPPRESENTANTE DELL'ENTE
arch. Marco Aurelio Sinatra

IL RESPONSABILE DEL SERVIZIO FINANZIARIO
dott. Francesco Liuni

COMUNE DI VIZZINI

Provincia di CT

PROSPETTO DI CONCILIAZIONE

ANNO 2013

PROSPETTO DI CONCILIAZIONE (ENTRATE)

	ACCERTAMENTI FINANZIARI DI COMPETENZA	RISCONTI PASSIVI		RATEI ATTIVI		ALTRE RETTIFICHE DEL RISULTATO FINANZIARIO	AL CONTO ECONOMICO		NOTE	AL CONTO DEL PATRIMONIO			
		INIZIALI (+)	FINALI (-)	INIZIALI (-)	FINALI (+)		RIF. C.E.	(1E+2E-3E-4E+5E-6E)		Rif. C.P. ATTIVO		Rif. C.P. PASSIVO	
	(1E)	(2E)	(3E)	(4E)	(5E)	(6E)		(7E)					
TITOLO I - **ENTRATE TRIBUTARIE**													
1) Imposte (tit. 1 cat. 1)	2.072.816,65						A1	2.072.816,65					
2) Tasse (tit. 1 cat. 2)	966.571,67						A1	966.571,67					
3) Tributi Speciali (tit. 1 cat. 3)							A1						
Totale entrate tributarie	3.039.388,32									CI		DII	
TITOLO II - **ENTRATE DA TRASFERIMENTI**													
1) Da stato (tit. 2 cat. 1)	435.279,89						A2	435.279,89					
2) Da regione (tit. 2 cat. 2)	1.791.699,19						A2	1.791.699,19					
3) Da regione per funzioni delegate (tit. 2 cat. 3)	73.327,64						A2	73.327,64					
4) Da org. comunitari e internazionali (tit. 2 cat. 4)							A2						
5) Da altri enti settore pubblico (tit. 2 cat. 5)	520.693,09						A2	520.693,09					
Totale entrate da trasferimenti	2.820.999,81									CI		DII	
TITOLO III - **ENTRATE EXTRATRIBUTARIE**													
1) Proventi servizi pubblici (tit. 3 cat. 1)	635.602,51						A3	635.602,51					
2) Proventi gestione patrimoniale (tit. 3 cat. 2)	543.145,92						A4	543.145,92					
3) Proventi finanziari (tit. 3 cat. 3)													
- Interessi sui depositi, crediti ecc.	247,27						D20	247,27					
- Interessi su capitale conferito ad aziende speciali e partecipate							C18						
4) Proventi per utili da aziende speciali e partecipate (tit. 3 cat. 4)							C17						
5) Proventi diversi (tit. 3 cat. 5)	131.268,79						A5	131.268,79					
Totale entrate extratributarie	1.310.264,49									CI		DII	
TOTALE ENTRATE CORRENTI	7.170.652,62												
TITOLO IV - **ENTRATE PER ALIENAZIONE DI BENI PATRIMONIALI TRASFERIMENTO DI CAPITALI RISCOSSIONE DI CREDITI**													
1) Alienazioni di beni patrimoniali (tit. 4 cat. 1)							E24		(2)	AII			
							E26		(2)				
2) Trasferimenti di capitali dallo Stato (tit. 4 cat. 2)	270.522,30												
3) Trasferimenti di capitali da regione (tit. 4 cat. 3)													
4) Trasferimenti di capitale da altri enti del settore pubblico (tit. 4 cat. 4)												BI	270.522,30
5) Trasferimenti di capitale da altri soggetti (tit. 4 cat. 5)	22.399,37						A6		(5)			BII	22.399,37
Totale trasferimenti di capitale (2+3+4+5)	292.921,67												
6) Riscossione di crediti (tit. 4 cat. 6)													
Totale entrate da alienazioni di beni patrimoniali, trasferimenti, di capitali ecc.	292.921,67												
TITOLO V - **ENTRATE DA ACCENSIONE DI PRESTITI**													
1) Anticipazioni di cassa (tit. 5 cat. 1)	786.413,44											CIV	786.413,44
2) Finanziamenti a breve termine (tit. 5 cat. 2)												CI 1)	
3) Assunzione di mutui e prestiti (tit. 5 cat. 3)	1.488.773,30											CI 2)	1.488.773,30
4) Emissione prestiti obbligazionari (tit. 5 cat. 4)												CI 3)	
Totale entrate accensione prestiti	2.275.186,74												

PROSPETTO DI CONCILIAZIONE (ENTRATE)

	ACCERTAMENTI FINANZIARI DI COMPETENZA	RISCONTI PASSIVI		RATEI ATTIVI		ALTRE RETTIFICHE DEL RISULTATO FINANZIARIO	AL CONTO ECONOMICO		NOTE	AL CONTO DEL PATRIMONIO			
		INIZIALI (+)	FINALI (-)	INIZIALI (-)	FINALI (+)		RIF. C.E.	(1E+2E-3E-4E+5E-6E)		Rif. C.P. ATTIVO		Rif. C.P. PASSIVO	
	(1E)	(2E)	(3E)	(4E)	(5E)	(6E)		(7E)					
TITOLO VI - SERVIZI PER CONTO TERZI	1.169.093,72									BII(3e	111.450,31		
TOTALE GENERALE DELL'ENTRATA	10.907.854,75												
- Insussistenze del passivo							E22	46.320,06	(7)				
- Sopravvenienze attive							E23	1.436,64	(8)				
- Incrementi di immobilizzazioni per lavori interni (costi capitalizzati)							A7		(9)	AI 1)			
- Variazioni nelle rimanenze di prodotti in corso di lavorazione etc							A8			BI			

NOTE

(1) tra le altre rettifiche del risultato finanziario va considerata l'IVA a debito, compresa negli accertamenti finanziari del titolo III "Entrate extratributarie" per attività in regime d'impresa: l'ammontare dell'IVA per fatture da emettere va riportato nel passivo del conto del patrimonio alla voce "Debiti per IVA" (C III) costituendo un debito verso l'erario a fronte del credito accertato al lordo d'IVA;

(2) quando viene realizzata una plusvalenza (ad esempio per un provento da alienazione maggiore del valore netto risultante dal conto del patrimonio), il valore relativo è portato in aumento nel conto economico (E 24); quando viene realizzata una minusvalenza il valore relativo viene portato in diminuzione nel conto economico (E26);

(3) quando viene alienato un bene, il valore risultante dal conto del patrimonio va indicato in detrazione;

(4) va indicato il totale dei trasferimenti di capitale da Stato, regione, province, comuni, aziende speciali, partecipate ed altre;

(5) proventi accertati per concessioni di edificare, per la quota finalizzata a spese correnti (sino al 30% del valore di 1E);

(6) va indicata la somma rimasta da riscuotere da terzi in conto competenza finanziaria;

(7) trattasi di minori debiti (minori residui passivi del conto del bilancio);

(8) trattasi di maggiori crediti (maggiori residui attivi del conto del bilancio);

(9) i costi capitalizzati sono costituiti da quella parte di costi (sostenuti tra le spese "correnti" nel titolo I) per la produzione, in economia, di valori da porre, dal punto di vista economico, a carico di più esercizi; esempi di costi capitalizzati sono costituiti da manutenzioni straordinarie effettuate da personale dell'ente, dalla produzione diretta di software applicativi; a fine esercizio è necessario rilevare queste entità, contabilizzarle nell'attivo patrimoniale: con il sistema dell'ammortamento i costi stessi saranno imputati agli esercizi in cui le unità prodotte verranno realizzate;

PROSPETTO DI CONCILIAZIONE (USCITE)

	IMPEGNI FINANZIARI DI COMPETENZA	RISCONTI ATTIVI		RATEI PASSIVI		ALTRE RETTIFICHE DEL RISULTATO FINANZIARIO (-)	AL CONTO ECONOMICO		NOTE	AL CONTO DEL PATRIMONIO			
		INIZIALI (+)	FINALI (-)	INIZIALI (-)	FINALI (+)		RIF. C.E.	(1S+2S-3S-4S+5S-6S)		Rif. C.P. ATTIVO		Rif. C.P. PASSIVO	
	(1S)	(2S)	(3S)	(4S)	(5S)	(6S)		(7S)					
TITOLO I - SPESE CORRENTI													
1) personale	2.546.448,80						B9	2.546.448,80					
2) acquisti di beni di consumo e/o di materie prime	335.696,95						B10	335.696,95					
3) prestazioni di servizi	2.254.036,84						B12	2.254.036,84					
4) utilizzo beni di terzi	8.022,30						B13	8.022,30					
5) trasferimenti: di cui:													
- Stato							B14						
- regione							B14						
- provincie e citta' metropolitane							B14						
- comuni ed unioni di comuni							B14						
- comunita' montane							B14						
- aziende speciali e partecipate							C19						
- altri	1.059.626,37						B14	1.059.626,37					
6) interessi passivi ed oneri finanziari diversi	366.577,32						D21	366.577,32					
7) imposte e tasse	131.414,07						B15	131.414,07					
8) oneri straordinari della gestione corrente	3.341,75						E26	3.341,75					
Totale spese correnti	6.705.164,40									CII		DI	
TITOLO II - SPESE IN CONTO CAPITALE													
1) acquisizione di beni immobili: di cui:	208.848,64												
a) pagamenti eseguiti	415.780,09												
b) somme rimaste da pagare	3.892.825,95												
2) espropri e servitù onerose: di cui:													
a) pagamenti eseguiti										A	3.097.049,24		
b) somme rimaste da pagare	126.978,53												
3) acquisto di beni specifici per realizzazioni in economia, di cui:	10.736,00												
a) pagamenti eseguiti													
b) somme rimaste da pagare	44.229,00												
4) utilizzo di beni di terzi per realizzazioni in economia, di cui:	18.000,00												
a) pagamenti eseguiti	73.600,70												
b) somme rimaste da pagare	116.416,88									D	4.253.962,00		
5) acquisizione di beni mobili, macchine ed attrezzature tecnico scientifiche: di cui:	26.859,76												
a) pagamenti eseguiti	2.607.668,45												
b) somme rimaste da pagare	73.011,64												
6) incarichi professionali esterni, di cui:													
a) pagamenti eseguiti													
b) somme rimaste da pagare	500,00												
7) trasferimenti di capitale: di cui:													
a) pagamenti eseguiti													
b) somme rimaste da pagare												E	4.253.962,00
8) partecipazioni azionarie: di cui:													
a) pagamenti eseguiti													

b: somme rimaste da pagare

PROSPETTO DI CONCILIAZIONE (USCITE)

	IMPEGNI FINANZIARI DI COMPETENZA	RISCONTI ATTIVI		RATEI PASSIVI		ALTRE RETTIFICHE DEL RISULTATO FINANZIARIO (-)	AL CONTO ECONOMICO		NOTE	AL CONTO DEL PATRIMONIO			
		INIZIALI (+)	FINALI (-)	INIZIALI (-)	FINALI (+)		RIF. C.E.	(1S+2S-3S-4S+5S-6S)		Rif. C.P. ATTIVO		Rif. C.P. PASSIVO	
	(1S)	(2S)	(3S)	(4S)	(5S)	(6S)		(7S)					
9) conferimenti di capitale, di cui:													
a) pagamenti eseguiti													
b) somme rimaste da pagare													
10) concessioni di crediti e anticipazioni, di cui:													
a) pagamenti eseguiti										AIII 2			
b) somme rimaste da pagare										BII			
Totale spese in conto capitale, di cui:	264.444,40												
a) pagamenti eseguiti	3.097.049,24												
b) somme rimaste da pagare	4.253.962,00												
TITOLO III - RIMBORSO DI PRESTITI													
1) rimborso di anticipazioni di cassa	786.413,44											CIV	-786.413.44
2) rimborso di finanziamenti a breve termine												CI 1)	
3) rimborso di quota capitale di mutui e prestiti	1.752.815,46											CI 2)	-1.752.815.46
4) rimborso di prestiti obbligazionari												CI 3)	
5) rimborso di quota capitale di debiti pluriennali	67.630,57											CI 4)	67.630.57
Totale rimborso di prestiti	2.606.859,47												
TITOLO IV - SERVIZI PER C/TERZI	1.169.093,72											CV	167.881.81
TOTALE GENERALE DELLA SPESA	10.745.561,99												
- Variazioni nelle rimanenze di materie prime e/o di beni di consumo							B11			BI			
- Quote di ammortamento dell'esercizio							B16	770.725,36		A			
- Accantonamento per svalutazione crediti							E27	450.195,40		AIII4			
- Insussistenze dell'attivo							E25		(8)				

NOTE

(1) Tra le rettifiche del risultato finanziario va considerata l'IVA a debito, compresa negli impegni finanziari del titolo I "Spese correnti" per attività in regime d'impresa; l'ammontare dell'IVA per fatture da ricevere, o registrate in sospensione d'IVA, va riportato nell'attivo del conto del patrimonio alla voce "Crediti per IVA" (B II 4), costituendo un credito verso l'erario a fronte del debito accertato al lordo d'IVA per spese di funzionamento.

(2) L'importo corrispondente ai pagamenti in conto competenza del Titolo II "Spese in conto capitale" va riferito in aumento alla specifica "IMMOBILIZZAZIONE" dell'attivo; analogamente va operato per i pagamenti in conto residui.

(3) L'importo corrisponde alle somme rimaste da pagare in conto competenza del Titolo II "Spese in conto capitale", vale a dire che le somme da conservare nel conto finanziario della competenza, a residuo, vanno nell'attivo riferite in aumento al conto d'ordine "Opere da realizzare" e nel passivo riferite in aumento al conto d'ordine "Impegni per opere da realizzare". I pagamenti disposti per spese del titolo II "Spese in conto capitale", in conto residui esercizi precedenti, vanno riferiti in diminuzione nell'attivo e nel passivo ai suddetti conti d'ordine.

(4) L'importo impegnato dell'intervento "concessioni di crediti ed anticipazioni" va riferito in aumento alla voce dell'Attivo A III 2 "Crediti verso partecipate", ove la concessione di crediti ed anticipazioni riguardi aziende speciali, controllate e collegate; va riferito in aumento alla voce B II dell'Attivo "Crediti" negli altri casi.

(5) Va indicata la somma rimaste da pagare a terzi in conto competenza finanziaria.

(6) L'ammortamento dell'esercizio (7S) va portato ad incremento del Fondo d'ammortamento e quindi in diminuzione del corrispondente valore dell'attivo (A).

(7) L'importo accantonato per svalutazione crediti, che non può costituire impegno nel conto del bilancio, va riferito nel conto del patrimonio in diminuzione all'attivo alla voce "Immobilizzazioni finanziarie - crediti di dubbia esigibilità"; nel caso di accertata effettiva inesigibilità di importi dell'attivo del Conto del patrimonio "Immobilizzazioni finanziarie crediti (di dubbia esigibilità" è possibile utilizzare l'accantonamento per "Fondo svalutazione crediti" con le modalità previste dal Regolamento di contabilità dell'Ente.

(8) Minori crediti (minori residui attivi del conto del bilancio)

VIZZINI, li 14-07-2014

COMUNE DI VIZZINI - UFFICIO RAGIONERIA

IL SEGRETARIO
dott. Carmelo Cunsolo

Il LEGALE RAPPRESENTANTE DELL'ENTE
arch. Marco Aurelio Sinatra

IL RESPONSABILE DEL SERVIZIO FINANZIARIO
dott. Francesco Liuni

COMUNE DI VIZZINI

Provincia di CT

CONTO ECONOMICO

ANNO 2013

CONTO ECONOMICO

	IMPORTI PARZIALI	IMPORTI TOTALI	IMPORTI COMPLESSIVI
A) PROVENTI DELLA GESTIONE			
1) Proventi tributari	3.039.388,32		
2) Proventi da trasferimenti	2.820.999,81		
3) Proventi da servizi pubblici	635.602,51		
4) Proventi da gestione patrimoniale	543.145,92		
5) Proventi diversi	131.268,79		
6) Proventi da concessioni di edificare			
7) Incrementi di immobilizzazioni per lavori interni			
8) Variazioni nelle rimanenze di prodotti in corso di lavorazione, etc. (+/-)			
TOTALE PROVENTI DELLA GESTIONE (A)		7.170.405,35	
B) COSTI DELLA GESTIONE			
9) Personale	2.546.448,80		
10) Acquisto di materie prime e/o beni di consumo	335.696,95		
11) Variazioni nelle rimanenze di materie prime e/o beni di consumo (+/-)			
12) Prestazioni di servizi	2.254.036,84		
13) Godimento beni di terzi	8.022,30		
14) Trasferimenti	1.059.626,37		
15) Imposte e tasse	131.414,07		
16) Quote di ammortamento d'esercizio	770.725,36		
TOTALE COSTI DI GESTIONE (B)		7.105.970,69	
RISULTATO DELLA GESTIONE (A-B)		64.434,66	
C) PROVENTI E ONERI DA AZIENDE SPECIALI E PARTECIPATE			
17) Utili			
18) Interessi su capitale di dotazione			
19) Trasferimenti ad aziende speciali e partecipate			
TOTALE (C) (17+18-19)			
RISULTATO DELLA GESTIONE OPERATIVA (A-B+/-C)			64.434,66
D) PROVENTI ED ONERI FINANZIARI			
20) Interessi attivi	247,27		
21) Interessi passivi:			
- su mutui e prestiti			
- su obbligazioni			
- su anticipazioni			
- per altre cause	366.577,32		
TOTALE (D) (20-21)		-366.330,05	-366.330,05
E) PROVENTI ED ONERI STRAORDINARI			
Proventi			
22) Insussistenze del passivo	46.320,06		
23) Sopravvenienze attive	1.436,64		
24) Plusvalenze patrimoniali			
Totale Proventi (e.1) (22+23+24)		47.756,70	
Oneri			
25) Insussistenze dell'attivo			
26) Minusvalenze patrimoniali			
27) Accantonamento per svalutazione crediti	450.195,40		
28) Oneri straordinari	3.341,75		
Totale Oneri (e.2) (25+26+27+28)		453.537,15	
TOTALE (E) (e.1-e.2)		-405.780,45	
RISULTATO ECONOMICO DELL'ESERCIZIO (A-B+/-C+/-D+/-E)			-707.675,84

VIZZINI, li 14-07-2014

IL SEGRETARIO
dott. Carmelo Cunsolo

IL LEGALE RAPPRESENTANTE DELL'ENTE
arch. Marco Aurelio Sinatra

IL RESPONSABILE DEL SERVIZIO FINANZIARIO
dott. Francesco Liuni

COMUNE DI VIZZINI - UFFICIO RAGIONERIA

Monitoraggio del Patto di Stabilità Interno

Resoconto dell'operazione di ACQUISIZIONE sul modello

Tipologia Ente: Comune

Ente: VIZZINI

Esercizio: 2013

Periodicità: Annuale

Periodo: Anno

Modello: Certificazione Digitale Comuni

Data Operazione: 27/03/2014 09:46

Stato corrente del modello: Acquisito

Certif. 2013

Patto di stabilità interno 2013 - Art. 31, commi 20 e 20 bis, della legge n. 183/2011

PROSPETTO per la CERTIFICAZIONE
della verifica del rispetto degli obiettivi del patto di stabilità interno 2013

da trasmettere entro il termine perentorio del 31 marzo 2014

COMUNE di VIZZINI

VISTO il decreto n. 41930 del Ministero dell'economia e delle finanze del 14 maggio 2013 concernente la determinazione degli obiettivi programmatici relativi al patto di stabilità interno 2013 delle Province e dei Comuni con popolazione superiore a 1.000 abitanti;

VISTO il decreto n. 70998 del 2 settembre 2013 concernente il monitoraggio semestrale del "patto di stabilità interno" per l'anno 2013 delle Province e dei Comuni con popolazione superiore a 1.000 abitanti;

VISTI i risultati della gestione di competenza e di cassa dell'esercizio 2013;

VISTE le informazioni sul monitoraggio del patto di stabilità interno 2013 trasmesse da questo Ente mediante il sito web "http://pattostabilitainterno.tesoro.it".

SI CERTIFICANO LE SEGUENTI RISULTANZE:

Importi in migliaia di euro

SALDO FINANZIARIO 2013

		Competenza mista
1	ENTRATE FINALI (al netto delle esclusioni previste dalla norma)	7.451
2	SPESE FINALI (al netto delle esclusioni previste dalla norma)	7.042
3=1-2	SALDO FINANZIARIO	409
4	SALDO OBIETTIVO 2013	401
5=3-4	DIFFERENZA TRA SALDO FINANZIARIO E OBIETTIVO ANNUALE FINALE	8

Sulla base delle predette risultanze si certifica che:

[X] il patto di stabilità interno per l'anno 2013 è stato rispettato

[ ] il patto di stabilità interno per l'anno 2013 NON E' STATO RISPETTATO

Sindaco / Rappresentante Legale

Responsabile Finanziario

ORGANO DI REVISIONE ECONOMICO-FINANZIARIA

Organo Revisione (1)

Organo Revisione (2)

Organo Revisione (3)